



ΕΘΝΙΚΟΣ ΟΡΓΑΝΙΣΜΟΣ
ΔΗΜΟΣΙΑΣ ΥΓΕΙΑΣ

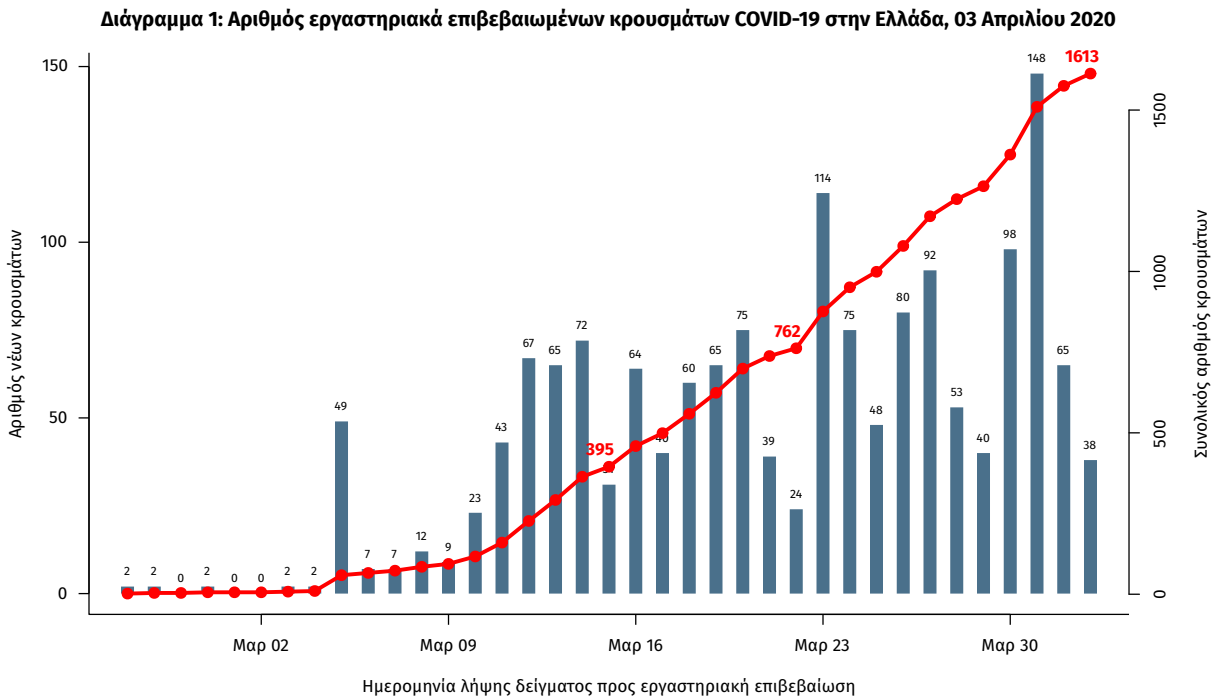
Ημερήσια έκθεση επιδημιολογικής επιτήρησης νόσου από κορωνοϊό-19 (COVID-19)

Δεδομένα έως 03 Απριλίου 2020, ώρα 15:00

Τα στοιχεία που παρουσιάζονται αφορούν περιστατικά από την επιδημιολογική επιτήρηση της νόσου από το νέο κορωνοϊό (COVID-19), με βάση τα δεδομένα που έχουν δηλωθεί στον ΕΟΔΥ και καταγραφεί μέχρι τις 03 Απριλίου 2020 (ώρα 15:00).

Τα **νέα επιβεβαιωμένα εργαστηριακά κρούσματα** της νόσου είναι **99**.¹ Ο **συνολικός αριθμός** των κρουσμάτων ανέρχεται σε **1613**² (ημερήσια μεταβολή +6.5%), εκ των οποίων **54.4% άνδρες**. Οι νέοι **θάνατοι** ασθενών με COVID-19 είναι **6**, ενώ από την έναρξη της επιδημίας έχουν καταγραφεί συνολικά **59 θάνατοι**. Η **μέση ηλικία** των ασθενών που απεβίωσαν είναι **71** έτη. Ο αριθμός των ασθενών που νοσηλεύονται **διασωληνωμένοι** είναι **92** (76.9% άνδρες).

Η ημερήσια κατανομή των επιβεβαιωμένων κρουσμάτων είναι η ακόλουθη (η γραμμή παριστάνει την συνολική, αθροιστική κατανομή των κρουσμάτων).



Σημ.: οι στήλες στο Διάγραμμα 1 εκφράζουν τον αριθμό νέων κρουσμάτων με βάση την ημερομηνία λήψης εργαστηριακού δείγματος, και όχι με βάση την ημερομηνία ανακοίνωσης των κρουσμάτων.

¹Συμπεριλαμβάνονται 24 νέα κρούσματα από το πλοίο "Ελευθέριος Βενιζέλος".

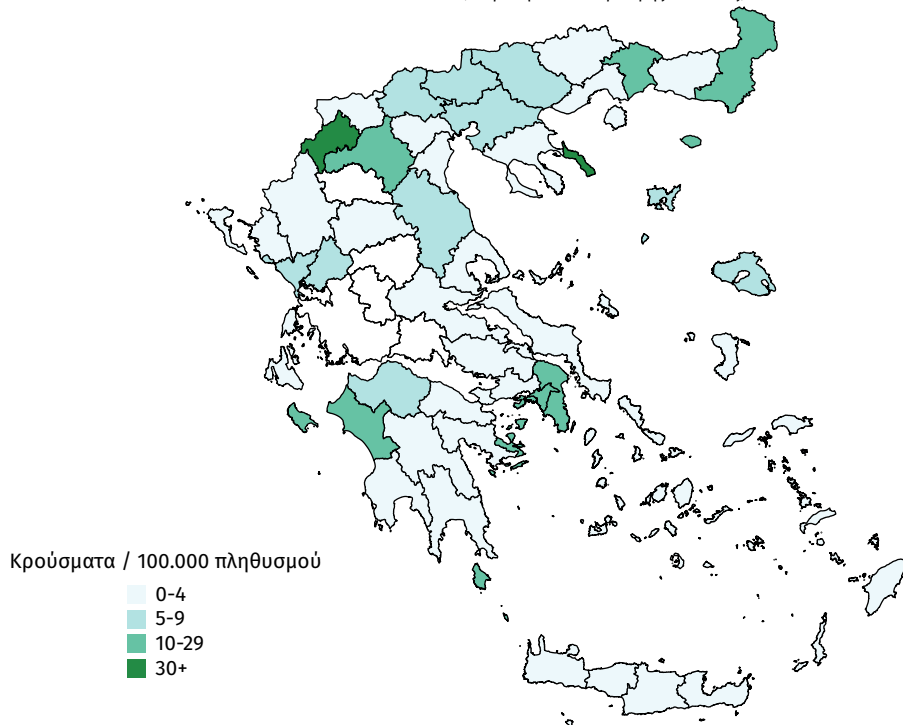
²Περιλαμβάνονται συνολικά 113 κρούσματα από το πλοίο "Ελευθέριος Βενιζέλος".

Από το σύνολο των 1613 κρουσμάτων, 335 (20.8%) θεωρούνται σχετιζόμενα με ταξίδι από το εξωτερικό και 563 (34.9%) είναι σχετιζόμενα με ήδη γνωστό κρούσμα και τα υπόλοιπα δεν σχετίζονται ούτε με ταξίδι ούτε με άλλο γνωστό κρούσμα ή είναι ακόμα υπό διερεύνηση.

Γεωγραφική διασπορά

Ο χάρτης αποτυπώνει τη γεωγραφική κατανομή των συνολικών κρουσμάτων COVID-19 ανά Περιφερειακή Ενότητα της χώρας, με βάση την δηλωθείσα διεύθυνση μόνιμης κατοικίας του ασθενούς.

Διάγραμμα 2: Χάρτης επίπτωσης επιβεβαιωμένων κρουσμάτων COVID-19, 03 Απριλίου 2020
(Με βάση τον τόπο μόνιμης κατοικίας)



Η μέση ηλικία των κρουσμάτων είναι 49 έτη (εύρος 0 έως 95 ετών), ενώ η μέση ηλικία των θανάτων είναι 71 έτη (εύρος 39 έως 93 ετών). Η ηλικιακή κατανομή των (α) συνολικών κρουσμάτων, (β) των περιστατικών που κατέληξαν σε θάνατο και (γ) των ασθενών που νοσηλεύονται διασωληνωμένοι, είναι η ακόλουθη:

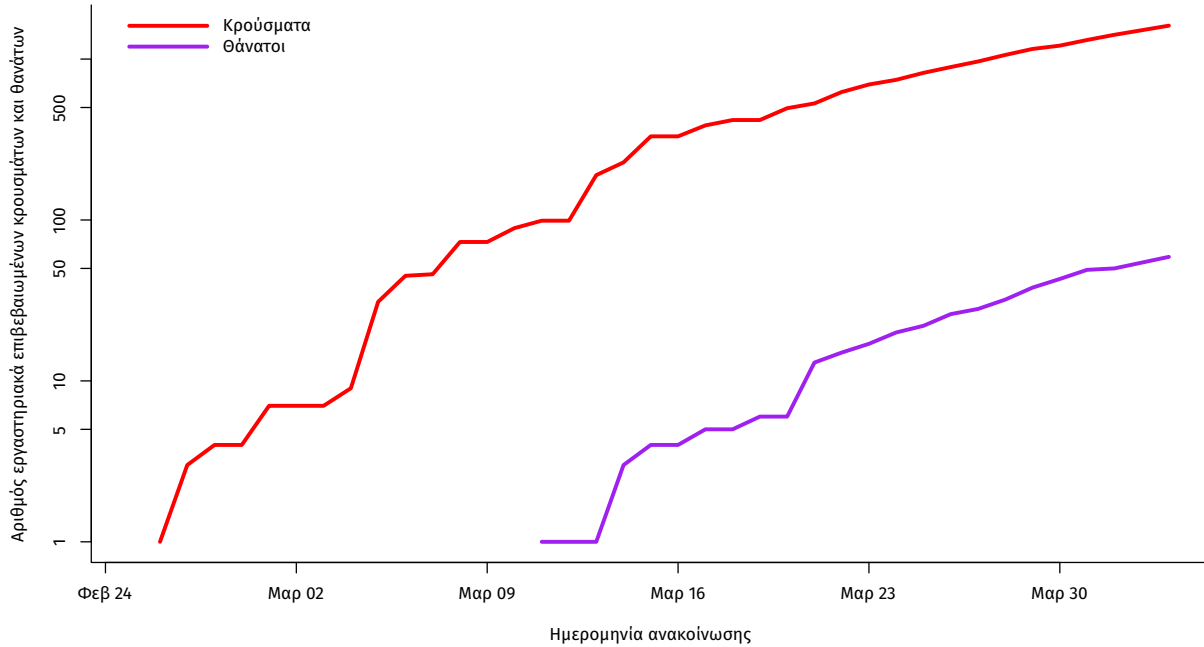
Πίνακας 1: Ηλικιακή κατανομή επιβεβαιωμένων κρουσμάτων COVID-19

	Σύνολο κρουσμάτων COVID-19*	Θάνατοι ασθενών με COVID-19	Νοσηλεύομενοι διασωληνωθέντες
0 – 17 ετών	43 (2.8%)	0 (0.0%)	0 (0.0%)
18 – 39 ετών	463 (30.6%)	1 (1.7%)	0 (0.0%)
40 – 64 ετών	686 (45.4%)	17 (28.8%)	40 (43.5%)
65 και άνω	320 (21.2%)	41 (69.5%)	52 (56.5%)

* Τα στοιχεία αφορούν τα κρούσματα εκείνα για τα οποία είναι γνωστή και επιβεβαιωμένη η ηλικία τους

Η διαχρονική εξέλιξη των συνολικών κρουσμάτων και συνολικού αριθμού των θανάτων ασθενών COVID-19 παρουσιάζεται στο ακόλουθο διάγραμμα (σε λογαριθμική κλίμακα).

Διάγραμμα 3: Διαχρονική εξέλιξη εργαστηριακά επιβεβαιωμένων κρουσμάτων και θανάτων



Σημ.: ευθεία γραμμή υποδηλώνει εκθετικό ρυθμό αύξησης της ασθένειας (όσο πιο μεγάλη η κλίση της ευθείας, τόσο πιο μεγάλος και ο ρυθμός διάδοσης)

Δείγματα που έχουν ελεγχθεί στα συνεργαζόμενα με τον ΕΟΔΥ εργαστήρια: Από την 1η Ιανουαρίου 2020 μέχρι σήμερα, στα εργαστήρια που διενεργούν ελέγχους για τον νέο κορωνοϊό (SARS-CoV-2) και που δηλώνουν συστηματικά στον ΕΟΔΥ το σύνολο των δειγμάτων που ελέγχουν (θετικά και αρνητικά), έχουν συνολικά ελεγχθεί **22437** κλινικά δείγματα, εκ των οποίων τα **1524 (6.8%)** ήταν θετικά στον κορωνοϊό.

Διάγραμμα 4: Ελεγχθέντα και θετικά δείγματα COVID-19

