



ΕΘΝΙΚΟΣ ΟΡΓΑΝΙΣΜΟΣ  
ΔΗΜΟΣΙΑΣ ΥΓΕΙΑΣ

## Ημερήσια έκθεση επιδημιολογικής επιτήρησης λοιμώξης από το νέο κορωνοϊό (COVID-19)

Δεδομένα έως 26 Απριλίου 2022, ώρα 09:00

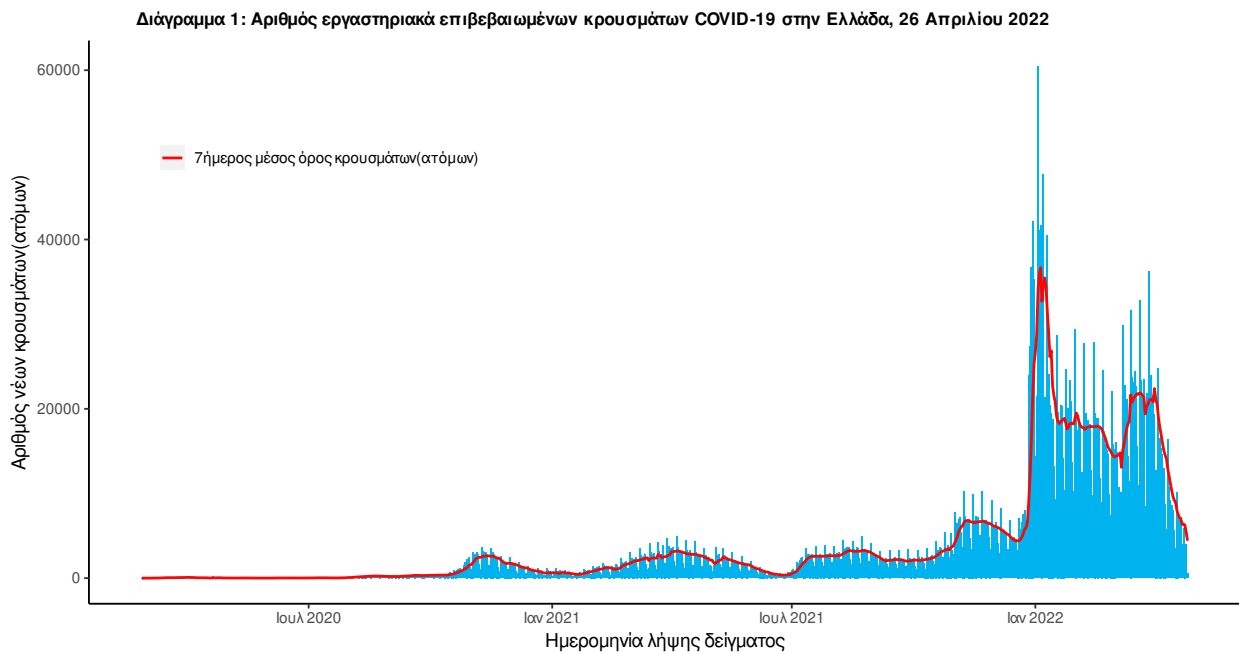
### Εισαγωγή

Τα στοιχεία που παρουσιάζονται αφορούν περιστατικά από την επιδημιολογική επιτήρηση της νόσου από το νέο κορωνοϊό (COVID-19), με βάση τα δεδομένα που έχουν δηλωθεί στον ΕΟΔΥ και καταγραφεί μέχρι τις 26 Απριλίου 2022 (ώρα 09:00).

Τα **νέα εργαστηριακά επιβεβαιωμένα κρούσματα** της νόσου (άτομα) που καταγράφηκαν τις τελευταίες 24 ώρες ήταν **4.727**. Ο **συνολικός αριθμός** των ατόμων που νόσησαν ανέρχεται σε **3.290.895** (ημερήσια μεταβολή +0.1%), εκ των οποίων **48.9% άνδρες**. Ο αριθμός πιθανών νέων επαναλοιμώξεων που καταγράφηκαν τις τελευταίες 24 ώρες ήταν **121** ενώ από την αρχή της πανδημίας SARS-CoV-2 ο συνολικός αριθμός εκτιμάται σε **121.432 (3.6%** του συνολικού αριθμού των θετικών αποτελεσμάτων).<sup>1</sup>

### Ημερήσια εξέλιξη της πανδημίας:

Στο **Διάγραμμα 1** παρουσιάζεται η ημερήσια κατανομή των επιβεβαιωμένων κρουσμάτων (ατόμων) και ο 7ήμερος κυλιόμενος μέσος όρος του αριθμού των κρουσμάτων.



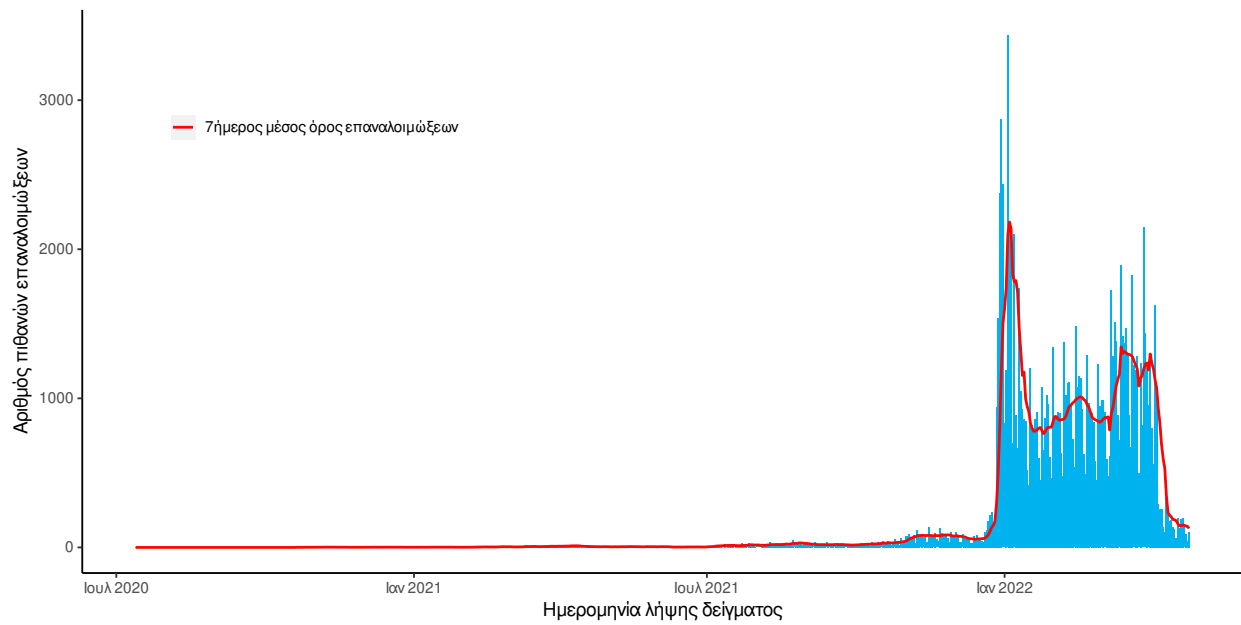
Σημ.: οι στήλες στο Διάγραμμα 1 εκφράζουν τον αριθμό νέων κρουσμάτων με βάση την ημερομηνία λήψης εργαστηριακού δείγματος, και όχι

<sup>1</sup>1.Επαναλοίμωξη ορίζεται ως η καταγραφή θετικού εργαστηριακού αποτελέσματος για κορωνοϊό SARS-CoV-2 με τη χρήση μοριακού ελέγχου (PCR) ή ταχείας δοκιμασίας αντιγόνου (RAT), σε χρονικό διάστημα  $\geq 90$  ημερών μετά από προηγούμενη εργαστηριακή διάγνωση του SARS-CoV-2 (με τη χρήση μοριακού ελέγχου (PCR) ή ταχείας δοκιμασίας αντιγόνου) στο ίδιο άτομο. 2.Ο συνολικός αριθμός των επαναλοιμώξεων έχει αναθεωρηθεί κατόπιν ελέγχου των δεδομένων.

με βάση την ημερομηνία ανακοίνωσης των κρουσμάτων.

Στο **Διάγραμμα 2** παρουσιάζεται ο αριθμός των επαναλοιμώξεων ανά ημερομηνία λήψης δείγματος και ο 7ήμερος κυλιόμενος μέσος όρος των επαναλοιμώξεων.

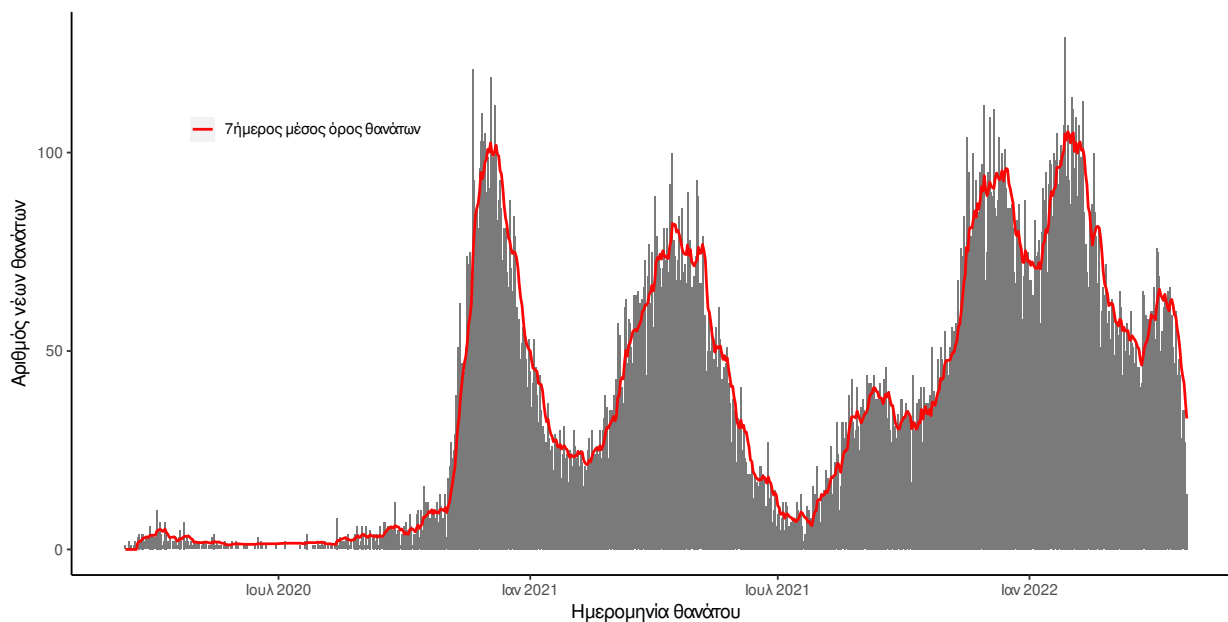
**Διάγραμμα 2: Αριθμός πιθανών επαναλοιμώξεων COVID-19 στην Ελλάδα, 26 Απριλίου 2022**



Οι νέοι **θάνατοι** ασθενών με COVID-19 είναι **41**, ενώ από την έναρξη της επιδημίας έχουν καταγραφεί συνολικά **28.976 θάνατοι**.<sup>2</sup> Το 95.5% είχε υποκείμενο νόσημα ή/και ηλικία 70 ετών και άνω.

Στο Διάγραμμα 3 παρουσιάζεται η ημερήσια κατανομή των θανάτων και ο 7ήμερος κυλιόμενος μέσος όρος του αριθμού των θανάτων.

**Διάγραμμα 3: Αριθμός εργαστηριακά επιβεβαιωμένων θανάτων COVID-19 στην Ελλάδα, 26 Απριλίου 2022**



Σημ.: οι στήλες στο Διάγραμμα 2 εκφράζουν τον αριθμό νέων θανάτων με βάση την ημερομηνία θανάτου

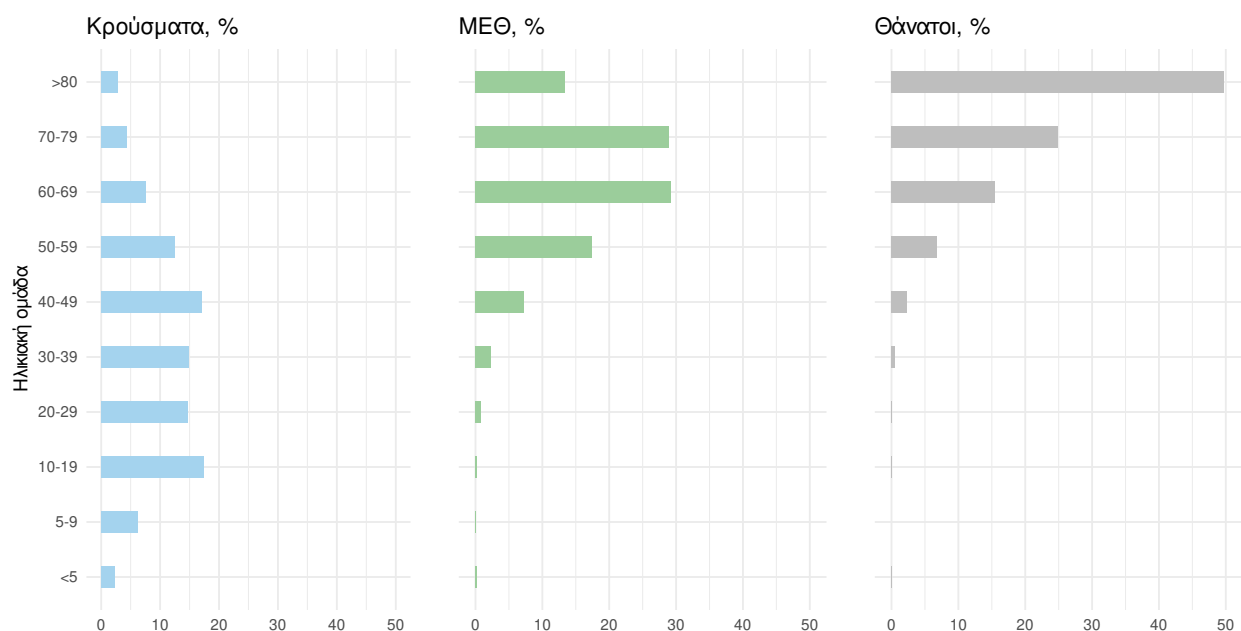
**Πίνακας 1: Ηλικιακή κατανομή των νέων θανάτων ασθενών με COVID-19 (Ποσοστό στο σύνολο των νέων θανάτων).**

	Νέοι θάνατοι ασθενών με COVID-19 (%)
0-9 ετών	0 (0.0%)
10-19 ετών	0 (0.0%)
20-29 ετών	0 (0.0%)
30-39 ετών	0 (0.0%)
40-49 ετών	0 (0.0%)
50-59 ετών	2 (4.9%)
60-69 ετών	9 (22.0%)
70-79 ετών	9 (22.0%)
80-89 ετών	14 (34.1%)
90+ ετών	7 (17.1%)
<b>Σύνολο</b>	<b>41 (100.0%)</b>

<sup>2</sup>Πραγματοποιήθηκε ενσωμάτωση θανάτων που καταγράφηκαν με καθυστέρηση στο Εθνικό Μητρώο COVID19.

Ο αριθμός των ασθενών που νοσηλεύονται **διασωληνωμένοι** είναι **267** (66.7% άνδρες). Η **διάμεση ηλικία** τους είναι **71** έτη. Το 92.9% έχει υποκείμενο νόσημα ή/και ηλικία 70 ετών και άνω. Μεταξύ των ασθενών που νοσηλεύονται **διασωληνωμένοι**, **144 (53.93%)** είναι ανεμβολίαστοι ή μερικώς εμβολιασμένοι και **123 (46.07%)** είναι πλήρως εμβολιασμένοι. Από την αρχή της πανδημίας έχουν εξέλθει από τις ΜΕΘ **4.593** ασθενείς. Οι εισαγωγές<sup>3</sup> νέων ασθενών COVID-19 στα νοσοκομεία της επικράτειας είναι **167** (ημερήσια μεταβολή **+11.33%**). Ο μέσος όρος εισαγωγών του επταημέρου είναι **182** ασθενείς. Η διάμεση ηλικία των κρουσμάτων είναι **36** έτη (εύρος 0.2 έως 112 έτη), ενώ η διάμεση ηλικία των θανόντων είναι **79** έτη (εύρος 0.2 έως 106 έτη).

**Διάγραμμα 4:** Ηλικιακή Κατανομή κρουσμάτων, νοσηλευόμενων στις ΜΕΘ και ασθενών που απεβίωσαν από την αρχή της πανδημίας



Ακολουθώς παρουσιάζεται η ηλικιακή κατανομή των (α) συνολικών κρουσμάτων, (β) των περιστατικών που κατέληξαν σε θάνατο και (γ) των ασθενών που νοσηλεύονται διασωληνωμένοι:

Πίνακας 2: Ηλικιακή κατανομή επιβεβαιωμένων κρουσμάτων COVID-19

	Σύνολο κρουσμάτων COVID-19*	Θάνατοι ασθενών με COVID-19	Νοσηλευόμενοι διασωληνωθέντες
<b>Σύνολο</b>			
0 – 17 ετών	778485 (22.8%)	7 (0.0%)	0 (0.0%)
18 – 39 ετών	1113297 (32.7%)	210 (0.7%)	11 (4.1%)
40 – 64 ετών	1155844 (33.9%)	4470 (15.4%)	75 (28.1%)
65 και άνω	360119 (10.6%)	24289 (83.8%)	181 (67.8%)
<b>Άνδρες</b>			
0 – 17 ετών	401014 (24.1%)	3 (0.0%)	0 (0.0%)
18 – 39 ετών	542703 (32.6%)	156 (1.0%)	5 (2.8%)
40 – 64 ετών	548538 (32.9%)	2939 (18.4%)	48 (27.1%)
65 και άνω	174612 (10.5%)	12833 (80.6%)	124 (70.1%)
<b>Γυναίκες</b>			
0 – 17 ετών	377470 (21.7%)	4 (0.0%)	0 (0.0%)
18 – 39 ετών	570588 (32.8%)	54 (0.4%)	6 (6.7%)
40 – 64 ετών	607291 (34.9%)	1531 (11.7%)	27 (30.0%)
65 και άνω	185501 (10.7%)	11456 (87.8%)	57 (63.3%)

\* Τα στοιχεία αφορούν τα κρούσματα εκείνα για τα οποία είναι γνωστή και επιβεβαιωμένη η ηλικία τους

<sup>3</sup>τα δεδομένα αφορούν τις εισαγωγές της προηγούμενης μέρας που έχουν δηλωθεί στο ΕΚΑΒ.

**Κατανομή ανακινωθέντων εγχώριων κρουσμάτων:** Από το σύνολο των **4.848 νέων** κρουσμάτων του νέου ιού στη χώρα **3** είναι εισαγόμενα. Η κατανομή των **4.845** νέων εγχώριων κρουσμάτων ανά Περιφερειακή Ενότητα παρουσιάζεται στον κατωτέρω πίνακα.<sup>4</sup>

Πίνακας 3: Ημερήσιος αριθμός και κρούσματα ανά 100.000 πληθυσμού επιβεβαιωμένων εγχώριων κρουσμάτων COVID-19 ανά περιφερειακή ενότητα στις 26 Απριλίου 2022.<sup>5</sup>

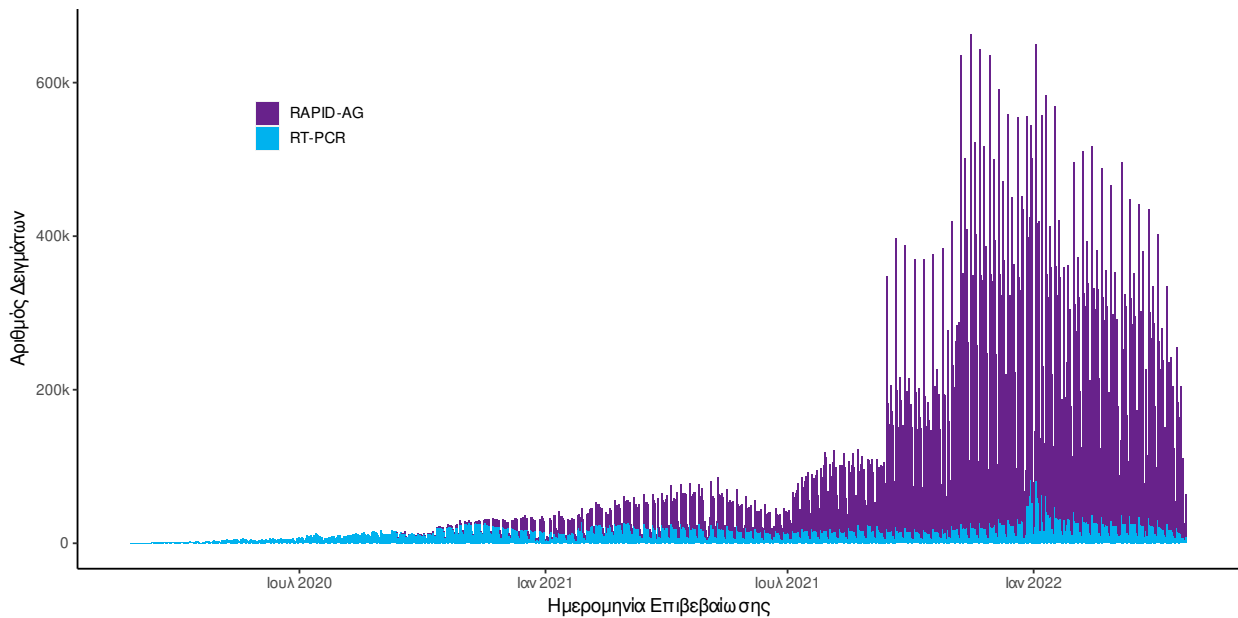
ΠΕΡΙΦΕΡΕΙΑΚΗ ΕΝΟΤΗΤΑ	ΚΡΟΥΣΜΑΤΑ	ΜΕΣΟΣ ΟΡΟΣ ΚΡΟΥΣΜΑΤΩΝ ΤΩΝ ΤΕΛΕΥΤΑΙΩΝ 7 ΗΜΕΡΩΝ	ΚΡΟΥΣΜΑΤΑ ΑΝΑ 100000 ΠΛΗΘΥΣΜΟ	ΠΕΡΙΦΕΡΕΙΑΚΗ ΕΝΟΤΗΤΑ	ΚΡΟΥΣΜΑΤΑ	ΜΕΣΟΣ ΟΡΟΣ ΚΡΟΥΣΜΑΤΩΝ ΤΩΝ ΤΕΛΕΥΤΑΙΩΝ 7 ΗΜΕΡΩΝ	ΚΡΟΥΣΜΑΤΑ ΑΝΑ 100000 ΠΛΗΘΥΣΜΟ
ΑΙΤΩΛΟΑΚΑΡΝΑΝΙΑΣ	77	73,86	36,53	ΚΟΡΙΝΘΙΑΣ	81	71,57	55,83
ΑΝΑΤΟΛΙΚΗΣ ΑΤΤΙΚΗΣ	218	217,00	43,4	ΚΩ	13	11,29	37,8
ΑΝΔΡΟΥ	8	4,00	86,76	ΛΑΚΩΝΙΑΣ	50	36,71	56,09
ΑΡΓΟΛΙΔΑΣ	46	46,14	47,4	ΛΑΡΙΣΣΑΣ	140	128,71	49,24
ΑΡΚΑΔΙΑΣ	46	38,57	53,07	ΛΑΣΙΘΙΟΥ	50	40,29	66,33
ΑΡΤΑΣ	36	35,86	53,04	ΛΕΣΒΟΥ	25	26,29	28,92
ΑΧΑΪΑΣ	77	81,00	24,81	ΛΕΥΚΑΔΑΣ	18	8,71	75,97
ΒΟΙΩΤΙΑΣ	60	43,71	50,88	ΛΗΜΝΟΥ	10	4,43	57,93
ΒΟΡΕΙΟΥ ΤΟΜΕΑ ΑΘΗΝΩΝ	269	301,14	45,46	ΜΑΓΝΗΣΙΑΣ	120	87,57	63,15
ΓΡΕΒΕΝΩΝ	7	8,00	22,04	ΜΕΣΣΗΝΙΑΣ	66	66,57	41,26
ΔΡΑΜΑΣ	21	29,86	21,37	ΜΗΛΟΥ	10	5,00	100,68
ΔΥΤΙΚΗΣ ΑΤΤΙΚΗΣ	57	54,00	35,42	ΜΥΚΟΝΟΥ	9	5,14	88,81
ΔΥΤΙΚΟΥ ΤΟΜΕΑ ΑΘΗΝΩΝ	244	213,14	49,83	ΝΑΞΟΥ	25	11,86	119,98
ΕΒΡΟΥ	54	44,57	36,5	ΝΗΣΩΝ	50	38,29	66,98
ΕΥΒΟΙΑΣ	115	97,00	54,55	ΝΟΤΙΟΥ ΤΟΜΕΑ ΑΘΗΝΩΝ	218	210,29	41,15
ΕΥΡΥΤΑΝΙΑΣ	5	3,57	24,9	ΞΑΝΘΗΣ	23	20,86	20,68
ΖΑΚΥΝΘΟΥ	14	10,29	34,35	ΠΑΡΟΥ	7	8,71	46,9
ΗΛΕΙΑΣ	60	51,14	37,66	ΠΕΙΡΑΙΩΣ	168	191,00	37,42
ΗΜΑΘΙΑΣ	86	54,43	61,16	ΠΕΛΛΑΣ	48	40,43	34,36
ΗΡΑΚΛΕΙΟΥ	100	111,29	32,73	ΠΙΕΡΙΑΣ	68	56,14	53,67
ΘΑΣΟΥ	1	3,71	7,26	ΠΡΕΒΕΖΑΣ	49	31,57	85,23
ΘΕΣΣΑΛΟΝΙΚΗΣ	543	506,00	48,91	ΡΕΘΥΜΝΟΥ	18	14,29	21,03
ΘΗΡΑΣ	19	12,86	100,62	ΡΟΔΟΠΗΣ	15	22,86	13,39
ΙΘΑΚΗΣ	5	2,71	154,75	ΡΟΔΟΥ	76	64,43	63,42
ΙΚΑΡΙΑΣ	4	3,43	40,48	ΣΑΜΟΥ	3	4,00	9,1
ΙΩΑΝΝΙΝΩΝ	83	72,00	49,43	ΣΕΡΡΩΝ	86	80,43	48,74
ΚΑΒΑΛΑΣ	35	42,86	28,02	ΣΠΟΡΑΔΩΝ	8	6,00	57,98
ΚΑΛΥΜΝΟΥ	22	16,43	74,7	ΣΥΡΟΥ	6	6,57	27,9
ΚΑΡΔΙΤΣΑΣ	47	42,57	41,39	ΤΗΝΟΥ	1	3,86	11,58
ΚΑΡΠΑΘΟΥ	2	1,00	27,36	ΤΡΙΚΑΛΩΝ	39	53,86	29,75
ΚΑΣΤΟΡΙΑΣ	26	21,86	51,67	ΦΘΙΩΤΙΔΑΣ	94	83,71	59,41
ΚΕΝΤΡΙΚΟΥ ΤΟΜΕΑ ΑΘΗΝΩΝ	491	478,14	47,69	ΦΛΩΡΙΝΑΣ	14	17,86	27,23
ΚΕΡΚΥΡΑΣ	48	49,14	45,99	ΦΩΚΙΔΑΣ	16	11,29	39,66
ΚΕΦΑΛΛΗΝΙΑΣ	3	9,71	8,38	ΧΑΛΚΙΔΙΚΗΣ	27	28,57	25,49
ΚΙΛΚΙΣ	21	19,43	26,11	ΧΑΝΙΩΝ	74	72,29	47,26
ΚΟΖΑΝΗΣ	34	45,57	22,64	ΧΙΟΥ	29	26,43	55,06
				ΥΠΟ ΔΙΕΡΕΥΝΗΣΗ	86		

<sup>4</sup> Η παρούσα κατανομή δύναται να τροποποιηθεί ανάλογα τα διαθέσιμα επιδημιολογικά δεδομένα, αναγράφονται μόνο οι ΠΕ με καταγεγραμμένα κρούσματα  
<sup>5</sup> Ο υπολογισμός των κρουσμάτων ανά 100.000 πληθυσμού πραγματοποιείται με βάση τον μόνιμο πληθυσμό.

**Δείγματα που έχουν ελεγχθεί:** Από την 1η Ιανουαρίου 2020 μέχρι σήμερα, στα εργαστήρια που διενεργούν ελέγχους για τον νέο κορωνοϊό (SARS-CoV-2) και που δηλώνουν συστηματικά το σύνολο των δειγμάτων που ελέγχουν, έχουν συνολικά ελεγχθεί **10.942.503** κλινικά δείγματα ενώ από Μονάδες Υγείας και Κλιμάκια του ΕΟΔΥ που διενεργούν ελέγχους Rapid Ag έχουν ελεγχθεί **68.131.320** δείγματα. Ο μέσος όρος του επταημέρου είναι **118.151** δειγματοληπτικοί έλεγχοι.

**Μαζικές Δειγματοληψίες ΕΟΔΥ:** Στις 25 Απριλίου 2022, πραγματοποιήθηκαν 1 δράσεις δειγματοληπτικών ελέγχων από τις Κινητές Ομάδες Υγείας (ΚΟΜΥ) του ΕΟΔΥ, στις οποίες διενεργήθηκαν 25 έλεγχοι Rapid Ag και ανευρέθησαν 2 θετικά (8%).

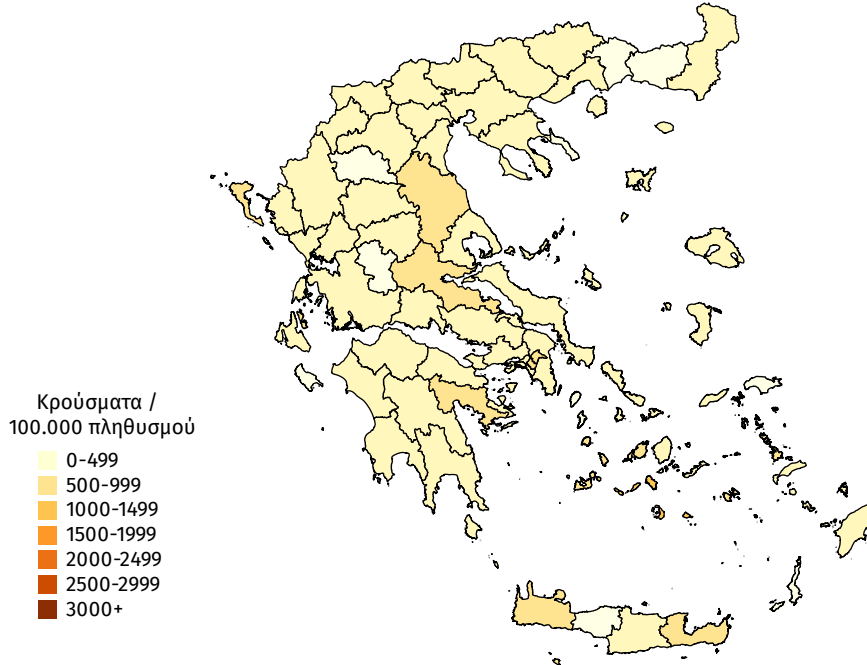
**Διάγραμμα 5: Ελεγχθέντα δείγματα COVID-19, 26 Απριλίου 2022**



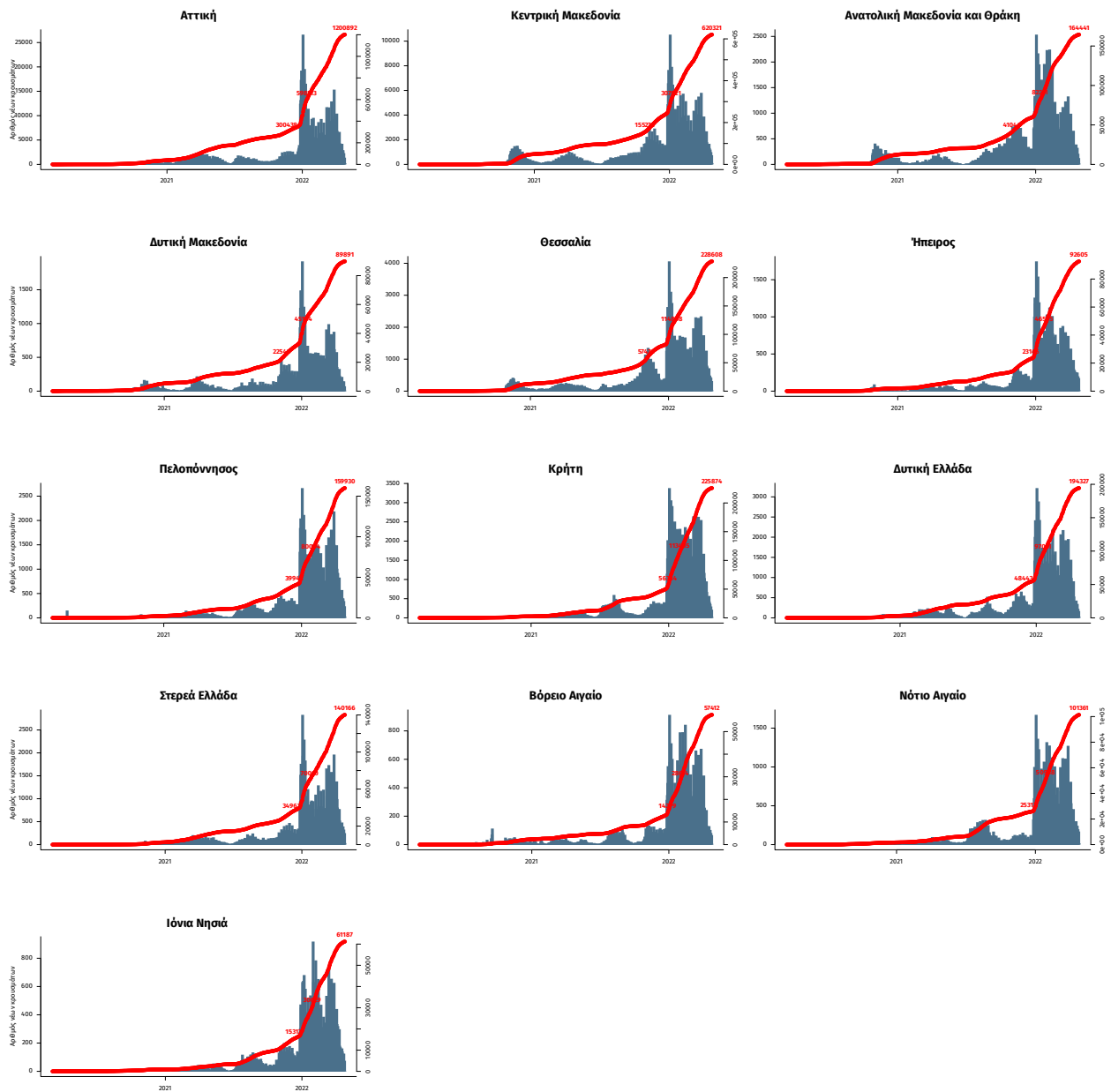
Σημ.: Δεδομένης της κατάργησης υποχρεωτικότητας δήλωσης αποτελεσμάτων αυτοδιαγνωστικών ελέγχων (Self Test) στην κοινότητα, η αντίστοιχη πληροφορία δεν θα παρουσιάζεται εφεξής στην Ημερήσια έκθεση.

**Γεωγραφική διασπορά:** Ο χάρτης αποτυπώνει τη γεωγραφική κατανομή των κρούσμάτων COVID-19 των τελευταίων 14 ημερών ανά Περιφερειακή Ενότητα της χώρας, με βάση την δηλωθείσα διεύθυνση μόνιμης κατοικίας του ασθενούς, ή τη διεύθυνση προσωρινής διαμονής για τους τουρίστες και άλλους προσωρινά διαμένοντες στην Ελλάδα. Συμπεριλαμβάνονται τόσο κρούσματα με ιστορικό ταξιδιού (“εισαγόμενα”) όσο και κρούσματα με πιθανή εγχώρια μετάδοση.

**Διάγραμμα 6: Χάρτης επίπτωσης τελευταίων δεκατεσσάρων ημερών επιβεβαιωμένων κρούσμάτων COVID-19, 26 Απριλίου 2022**  
Με βάση τον τόπο μόνιμης κατοικίας, ή προσωρινής διαμονής (για τους προσωρινά διαμένοντες)



**Παράρτημα 1: Επιδημικές καμπύλες κρουσμάτων COVID-19 με βάση την δηλωθείσα διεύθυνση μόνιμης κατοικίας του κρούσματος ή τη διεύθυνση προσωρινής διαμονής για τους τουρίστες και άλλους προσωρινά διαμένοντες στην Ελλάδα. Συμπεριλαμβάνονται τόσο κρούσματα με ιστορικό ταξιδιού όσο και κρούσματα με πιθανή εγχώρια μετάδοση.**



Σημ.: οι στήλες εκφράζουν τον αριθμό νέων κρουσμάτων με βάση την ημερομηνία λήψης εργαστηριακού δείγματος, και όχι με βάση την ημερομηνία ανακοίνωσης των κρουσμάτων.



## Παράρτημα 2: ΕΘΝΙΚΟ ΔΙΚΤΥΟ ΕΠΙΔΗΜΙΟΛΟΓΙΑΣ ΛΥΜΑΤΩΝ ΕΟΔΥ, 18– 24 Απριλίου 2022

Ανακοινώνονται τα αποτελέσματα των εργαστηριακών ελέγχων του Εθνικού Δικτύου Επιδημιολογίας Λυμάτων για την επιδημιολογική επιτήρηση του ιού SARS-CoV-2 σε αστικά λύματα, το οποίο λειτουργεί υπό το συντονισμό του ΕΟΔΥ.

Τα δείγματα προέρχονται από την Περιφέρεια Αττικής και τις πόλεις της Θεσσαλονίκης, της Λάρισας, του Βόλου, του Ηρακλείου, των Χανίων, του Αγίου Νικολάου Λασιθίου, της Πάτρας, της Ξάνθης, της Αλεξανδρούπολης, των Ιωαννίνων και της Κέρκυρας. Τα δείγματα λαμβάνονται από τις εισόδους των κατά τόπους Μονάδων Επεξεργασίας Λυμάτων (ΜΕΛ) και αντιστοιχούν στον πληθυσμό που εξυπηρετείται από αυτές.

**Πίνακας 1:** Ποσοστιαία μεταβολή στη μέση συγκέντρωση του ιικού φορτίου του SARS-CoV-2 στα αστικά λύματα ανά 100.000 κατοίκους την εβδομάδα 18-24/04/22 σε σχέση με την εβδομάδα 11-17/04/22.

Περιφέρεια – Πόλη	Ποσοστιαία μεταβολή του μέσου εβδομαδιαίου ιικού φορτίου*
Αττική	-11%
Θεσσαλονίκη**	-34%
Λάρισα	-29%
Βόλος**	-34%
Ξάνθη	-37%
Αλεξανδρούπολη	-19%
Πάτρα	-41%
Ηράκλειο**	-56%
Χανιά**	-37%
Άγιος Νικόλαος**	-66%
Ιωάννινα	-44%
Κέρκυρα**	-21%

\* Μεταβολές της τάξης +/- 30% είναι κοντά στα όρια της εργαστηριακής αβεβαιότητας.

\*\* Ελήφθησαν και αναλύθηκαν 2 δείγματα την εβδομάδα 18-24/04/22.

**Συμπεράσματα:** Την εβδομάδα 18 έως 24 Απριλίου 2022 παρατηρήθηκαν πτωτικές τάσεις, σε σχέση με την εβδομάδα 11 έως 17 Απριλίου 2022, στο μέσο εβδομαδιαίο ιικό φορτίο του SARS-CoV-2 στα αστικά λύματα σε όλες (12/12) τις περιοχές που ελέγχθηκαν από το Εθνικό Δίκτυο Επιδημιολογίας Λυμάτων (ΕΔΕΛ) του ΕΟΔΥ. Καθαρά πτωτικές τάσεις παρατηρήθηκαν στον Άγιο Νικόλαο (-66%), στο Ηράκλειο (-56%), στα Ιωάννινα (-44%), στην Πάτρα (-41%), στην Ξάνθη (-37%), στα Χανιά (-37%), στη Θεσσαλονίκη (-34%) και στο Βόλο (-34%), ενώ οριακή ήταν η μείωση στη Λάρισα (-29%), στην Κέρκυρα (-21%), στην Αλεξανδρούπολη (-19%) και στην Αττική (-11%).

**Περιφέρεια Αττικής:** Την τελευταία εβδομάδα, 18-24/04/22, το μέσο εβδομαδιαίο ιικό φορτίο στα αστικά λύματα της Περιφέρειας Αττικής παρουσίασε οριακά πτωτική τάση, με στατιστικά μη σημαντική μεταβολή (-11%) του εβδομαδιαίου μέσου όρου σε σχέση με την προηγούμενη εβδομάδα, 11-17/04/22. Τις τελευταίες εβδομάδες παρατηρείται σχετική σταθεροποίηση χωρίς έντονες διακυμάνσεις.

**Θεσσαλονίκη:** Την τελευταία εβδομάδα, 18-24/04/22, η εβδομαδιαία μέση τιμή του ιικού φορτίου των αστικών λυμάτων στη Θεσσαλονίκη παρουσίασε μείωση (-34%) σε σχέση με την προηγούμενη εβδομάδα, 11-17/04/22. Ωστόσο, το ιικό φορτίο στην πόλη της Θεσσαλονίκης εξακολουθεί να βρίσκεται σε υψηλά επίπεδα.

**Λάρισα:** Την τελευταία εβδομάδα, 18-24/04/22, η εβδομαδιαία μέση τιμή του ιικού φορτίου των αστικών λυμάτων στη Λάρισα παρουσίασε οριακή μείωση (-29%) σε σχέση με την εβδομάδα 11-17/04/22.

**Βόλος:** Την τελευταία εβδομάδα, 18-24/04/22, η εβδομαδιαία μέση τιμή του ιικού φορτίου των αστικών λυμάτων στο Βόλο παρουσίασε μείωση (-34%) σε σχέση με την εβδομάδα 11-17/04/22.

**Ξάνθη:** Την τελευταία εβδομάδα, 18-24/04/22, η εβδομαδιαία μέση τιμή του ιικού φορτίου των αστικών λυμάτων στην Ξάνθη παρουσίασε μείωση (-37%) σε σχέση με την εβδομάδα 11-17/04/22.

---

**Αλεξανδρούπολη:** Την τελευταία εβδομάδα, 18-24/04/22, η εβδομαδιαία μέση τιμή του ιικού φορτίου των αστικών λυμάτων στην Αλεξανδρούπολη παρουσίασε μείωση (-19%) σε σχέση με την εβδομάδα 11-17/04/22.

**Πάτρα:** Την τελευταία εβδομάδα, 18-24/04/22, στην Πάτρα, η εβδομαδιαία μέση τιμή του ιικού φορτίου των αστικών λυμάτων παρουσίασε μείωση (-41%) σε σχέση με την προηγούμενη εβδομάδα 11-17/04/22. Η εβδομαδιαία μέση τιμή του ιικού φορτίου εμφανίζει σταθερά υψηλές συγκεντρώσεις.

**Ηράκλειο:** Την τελευταία εβδομάδα, 18-24/04/22, στην πόλη του Ηρακλείου, η εβδομαδιαία μέση τιμή του ιικού φορτίου των αστικών λυμάτων συνέχισε με μείωση (-56%) σε σχέση με την προηγούμενη εβδομάδα, 11-17/04/22.

**Χανιά:** Την τελευταία εβδομάδα, 18-24/04/22, στην πόλη των Χανίων, η εβδομαδιαία μέση τιμή του ιικού φορτίου των αστικών λυμάτων συνέχισε με μείωση (-37%) σε σχέση με την προηγούμενη εβδομάδα, 11-17/04/22.

**Άγιος Νικόλαος:** Την τελευταία εβδομάδα, 18-24/04/22, στην πόλη του Αγίου Νικολάου, η εβδομαδιαία μέση τιμή του ιικού φορτίου των αστικών λυμάτων συνέχισε με μείωση (-66%) σε σχέση με την τελευταία εβδομάδα, 11-17/04/22.

**Ιωάννινα:** Την τελευταία εβδομάδα, 18-24/04/22, στα Ιωάννινα, η εβδομαδιαία μέση τιμή του ιικού φορτίου των αστικών λυμάτων παρουσίασε μείωση (-44%) σε σχέση με την προηγούμενη εβδομάδα, 11-17/04/22.

**Κέρκυρα:** Την τελευταία εβδομάδα, 18-24/04/22, στην πόλη της Κέρκυρας, η εβδομαδιαία μέση τιμή του ιικού φορτίου των αστικών λυμάτων παρουσίασε οριακή μείωση (-21%) σε σχέση με την προηγούμενη εβδομάδα, 11-17/04/22.

Σημ: Τα εργαστήρια που συμμετέχουν στο δίκτυο είναι: Εργαστήριο Αναλυτικής Χημείας του Εθνικού και Καποδιστριακού Πανεπιστημίου Αθηνών, Διεπιστημονική Εργαστηριακή Ομάδα Επιδημιολογίας Λυμάτων του Αριστοτελείου Πανεπιστημίου Θεσσαλονίκης, Περιφερειακό Εργαστήριο Δημόσιας Υγείας Θεσσαλίας, Περιφερειακό Εργαστήριο Δημόσιας Υγείας Κρήτης, Εργαστήριο Υγιεινής της Ιατρικής Σχολής του Πανεπιστημίου Πατρών, Εργαστήριο Υγιεινής και Επιδημιολογίας του Τμήματος Ιατρικής του Πανεπιστημίου Ιωαννίνων.