



## Εβδομαδιαία Έκθεση επιδημιολογικής επιτήρησης σε σημεία φροντίδας υγείας προσφύγων/μεταναστών

Εβδομάδα 29/2016 (18/07 έως 24/07)

### ΣΥΝΟΨΗ

Το σύστημα επιτήρησης σε σημεία φροντίδας προσφύγων/μεταναστών, κατά την εβδομάδα 29/2016 (18/07 έως 24/07) έλαβε δεδομένα από 48 Κέντρα Φιλοξενίας σε σύνολο 49 Κέντρων που μετέχουν στο σύστημα (ποσοστό 98%).

Κατά την εβδομάδα αυτή, σημειώθηκαν “στατιστικά σήματα ειδοποίησης/εγρήγορσης” για λοίμωξη του αναπνευστικού με πυρετό σε δύο διαδοχικές ημέρες και αφορούσαν δύο Κέντρα Φιλοξενίας. Αυτά οφείλονταν κυρίως σε περιστατικά λοίμωξης του ανώτερου αναπνευστικού χωρίς περαιτέρω συνέχιση της έξαρσης.

Δηλώθηκαν 2 περιστατικά του συνδρόμου “ίκτερος με οξεία έναρξη” από ένα κέντρο φιλοξενίας, για το οποίο η περαιτέρω διερεύνηση έδειξε ότι επρόκειτο για ηπατίτιδα Α.

Δηλώθηκε 1 περιστατικό «Ελονοσία (με ΘΕΤΙΚΟ ταχύ τεστ)».

Δεν δηλώθηκε κανένα περιστατικό από τα εξής σύνδρομα/καταστάσεις: [8] Υποψία διφθερίτιδας, αναπνευστικής ή δερματικής, [10] Εκδηλώσεις παράλυσης με οξεία έναρξη, [11] Μηνιγγίτιδα ή/και εγκεφαλίτιδα, [12] Αιμορραγικές εκδηλώσεις με πυρετό, [13] Σήψη ή σοκ (σηπτικό, άγνωστης αιτιολογίας), [14] Θάνατος άγνωστης αιτιολογίας.

*Η Έκθεση αυτή βασίστηκε στα στοιχεία που κατέγραψε και απέστειλε ένας μεγάλος αριθμός επαγγελματιών υγείας που, συχνά σε πολύ δύσκολες συνθήκες, παρέχουν φροντίδα υγείας στους χώρους φιλοξενίας προσφύγων/μεταναστών.*

*Ευχαριστούμε για την πολύτιμη συμβολή στην επιδημιολογική επιτήρηση και στην απόκτηση εικόνας για τη νοσηρότητα που επικρατεί, απαραίτητο στοιχείο για να ληφθούν μέτρα προάσπισης της δημόσιας υγείας.*

## A. Πληροφορίες από το σύστημα επιδημιολογικής επιτήρησης σε σημεία φροντίδας υγείας προσφύγων/μεταναστών

Κατά την εβδομάδα 29/2016 (18/07 έως 24/07), λειτούργησαν στην Ελλάδα 53 Κέντρα Φιλοξενίας Προσφύγων/Μεταναστών (ΚΦΠΜ), από τα οποία 49 μετέχουν στο σύστημα επιτήρησης και 48 απέστειλαν τουλάχιστον μια φορά δεδομένα αυτή την εβδομάδα (ποσοστό 98%). Η ένταξη των κέντρων στο σύστημα επιτήρησης συνεχίζεται.

Στον πίνακα 1 παρουσιάζονται συνοπτικά στοιχεία της νοσηρότητας που εμφανίστηκε στους χώρους φιλοξενίας προσφύγων/μεταναστών, σε σχέση με την αναμενόμενη νοσηρότητα βάσει των προηγούμενων εβδομάδων.

Στα γραφήματα 1 έως 5 παρουσιάζεται η διαχρονική εξέλιξη της νοσηρότητας που οφείλεται στα πιο συχνά σύνδρομα ή καταστάσεις που επιτηρούνται (για τα υπόλοιπα, λόγω των μικρών αριθμών, η γραφική απεικόνιση δεν προσφέρει χρήσιμες πληροφορίες).

*Σημείωση. Τα στοιχεία που παρουσιάζονται εδώ μπορεί να τροποποιηθούν στο μέλλον, με τον συνυπολογισμό δηλώσεων που η αποστολή τους έγινε καθυστερημένα.*

**Πίνακας 1:** Αριθμός επισκέψεων, αναλογική νοσηρότητα και στατιστικά σήματα ειδοποίησης/εγρήγορης ανά επιτηρούμενο σύνδρομο/κατάσταση υγείας, σύνολο κέντρων φιλοξενίας της χώρας που δήλωσαν, εβδομάδα 29/2016 (18/07 έως 24/07).

| Σύνδρομο/κατάσταση υγείας                           | Αριθμός επισκέψεων | Παρατηρούμενη αναλογική νοσηρότητα (%) | Αναμενόμενη αναλογική νοσηρότητα (%) | Z-score |
|---|--------------------|--|--------------------------------------|---------|
| [1] Λοίμωξη αναπνευστικού με πυρετό                 | 527                | 5,7                                    | 4,9                                  | 1,123   |
| [2] Γαστρεντερίτιδα χωρίς αίμα στα κόπρανα          | 265                | 2,9                                    | 3,1                                  | -0,395  |
| [3] Αιμορραγική διάρροια                            | 0                  | 0,0                                    | 0,0                                  | -1,228  |
| [4] Εξάνθημα με πυρετό                              | 31                 | 0,3                                    | 0,4                                  | -0,438  |
| [5] Υποψία ψώρας                                    | 33                 | 0,4                                    | 0,4                                  | 0,017   |
| [6] Υποψία πνευμονικής φυματίωσης                   | 0                  | 0,0                                    | 0,0                                  | -1,251  |
| [7] Ελονοσία (με θετικό ταχύ τεστ)                  | 1                  | 0,0                                    | 0,0                                  | 1,635   |
| [8] Υποψία διφθερίτιδας, αναπνευστικής ή δερματικής | 0                  | 0,0                                    | 0,0                                  | 0,000   |
| [9] Ήκτερος με οξεία έναρξη                         | 2                  | 0,0                                    | 0,0                                  | -0,331  |
| [10] Εκδηλώσεις παράλυσης με οξεία έναρξη           | 0                  | 0,0                                    | 0,0                                  | 0,000   |
| [11] Μηνιγγίτιδα ή/και εγκεφαλίτιδα                 | 0                  | 0,0                                    | 0,0                                  | -0,576  |
| [12] Αιμορραγικές εκδηλώσεις με πυρετό              | 0                  | 0,0                                    | 0,0                                  | 0,000   |
| [13] Σήψη ή σοκ (σηπτικό, άγνωστης αιτιολογίας)     | 0                  | 0,0                                    | 0,0                                  | 0,000   |
| [14] Θάνατος άγνωστης αιτιολογίας                   | 0                  | 0,0                                    | 0,0                                  | 0,000   |

Σημειώσεις:

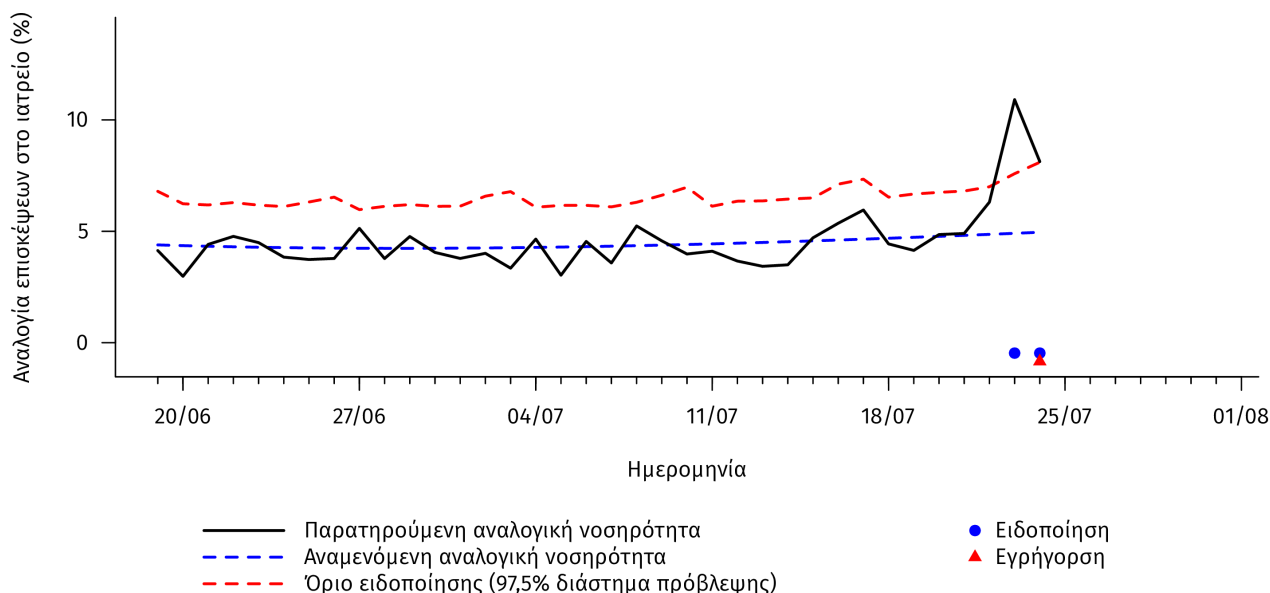
- Αναλογική νοσηρότητα: ποσοστό επισκέψεων για το συγκεκριμένο σύνδρομο/κατάσταση επί του συνόλου των επισκέψεων (για κάθε αιτία).
- Παρατηρούμενη αναλογική νοσηρότητα: αφορά την εβδομάδα της παρούσας έκθεσης.
- Αναμενόμενη αναλογική νοσηρότητα: αντανακλά την τάση των προηγούμενων 4 εβδομάδων.
- Z-score: διαφορά της παρατηρούμενης από την αναμενόμενη αναλογική νοσηρότητα, εκφρασμένη σε αριθμό σταθερών αποκλίσεων (Z-score > 2: "στατιστικώς σημαντικά" μεγαλύτερη παρατηρούμενη νοσηρότητα από αναμενόμενη).

**Διαχρονική τάση της αναλογικής νοσηρότητας για τα επιτηρούμενα σύνδρομα και καταστάσεις υγείας με τη μεγαλύτερη συχνότητα εμφάνισης στο σύνολο των κέντρων φιλοξενίας προσφύγων/μεταναστών που μετέχουν στο σύστημα επιτήρησης**

**1. Λοίμωξη αναπνευστικού με πυρετό**

Διάγραμμα 1: Αναλογική νοσηρότητα για Λοίμωξη αναπνευστικού με πυρετό, βάσει δηλώσεων από το σύνολο των κέντρων της χώρας

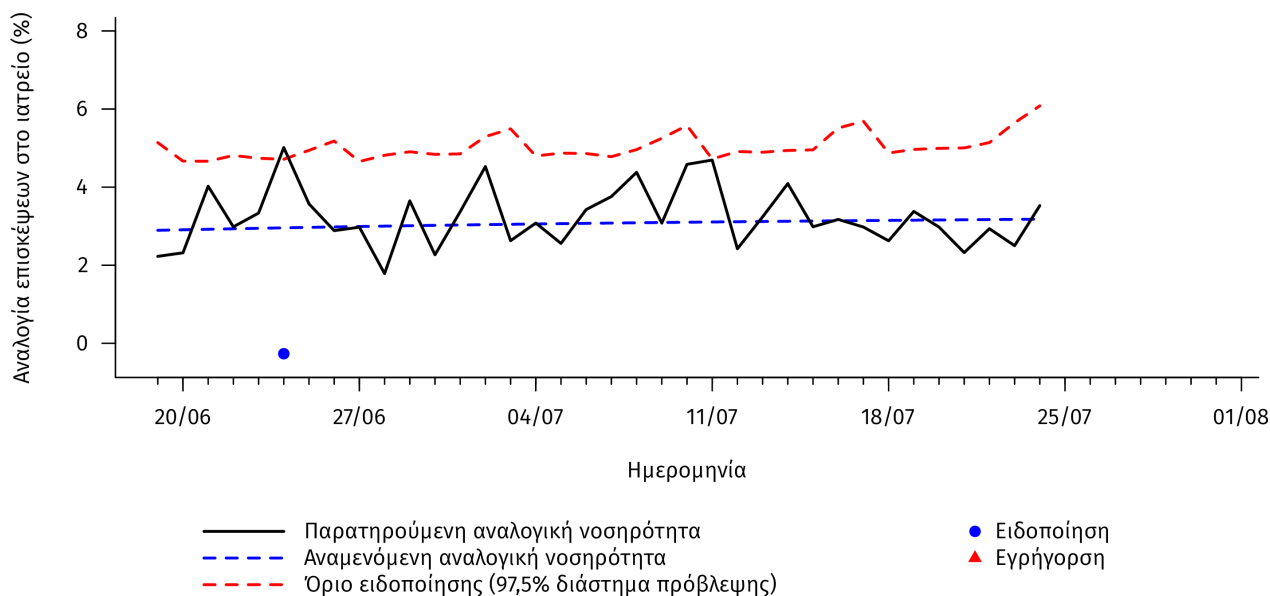
Συνδρομική επιτήρηση στα κέντρα φιλοξενίας προσφύγων & μεταναστών, Ελλάδα  
 Λοίμωξη αναπνευστικού με πυρετό



**2. Γαστρεντερίτιδα χωρίς αίμα στα κόπρανα**

Διάγραμμα 2: Αναλογική νοσηρότητα για Γαστρεντερίτιδα χωρίς αίμα στα κόπρανα, βάσει δηλώσεων από το σύνολο των κέντρων της χώρας

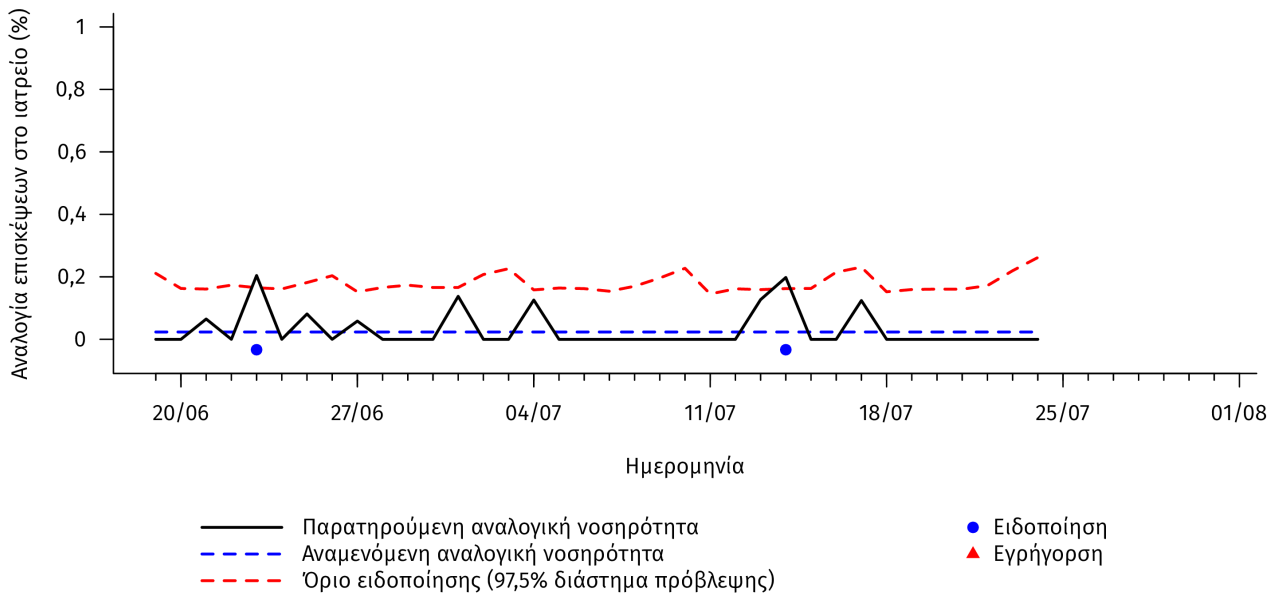
Συνδρομική επιτήρηση στα κέντρα φιλοξενίας προσφύγων & μεταναστών, Ελλάδα  
 Γαστρεντερίτιδα χωρίς αίμα στα κόπρανα



### 3. Αιμορραγική διάρροια

Διάγραμμα 3: Αναλογική νοσηρότητα για Αιμορραγική διάρροια, βάσει δηλώσεων από το σύνολο των κέντρων της χώρας

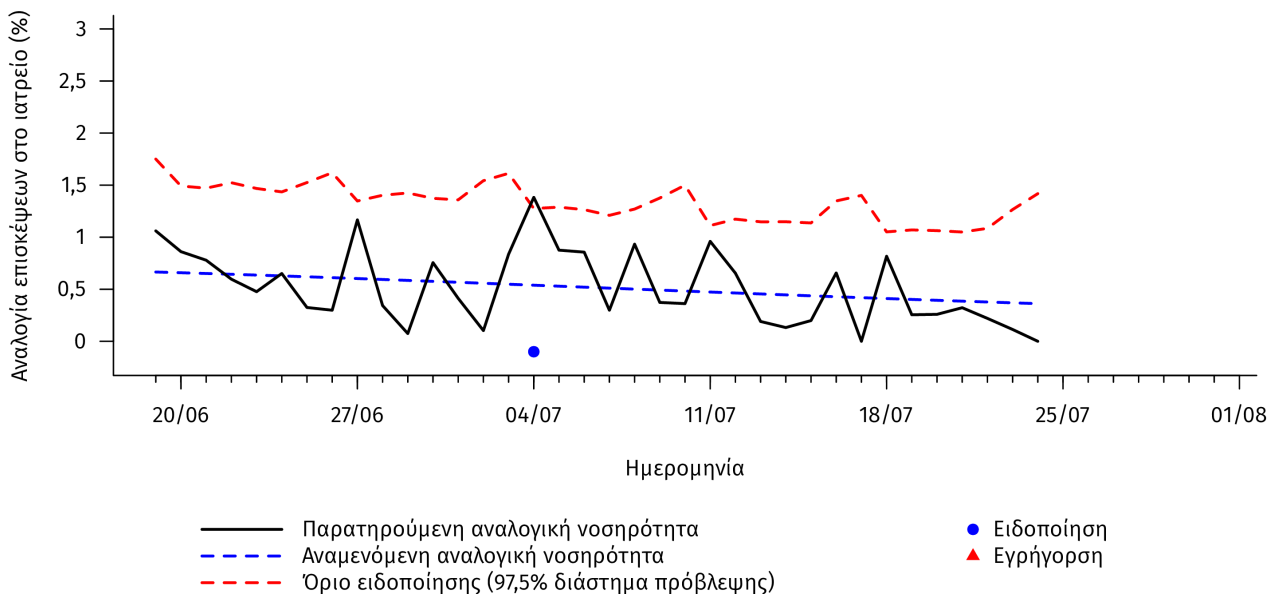
Συνδρομική επιτήρηση στα κέντρα φιλοξενίας προσφύγων & μεταναστών, Ελλάδα  
Αιμορραγική διάρροια



### 4. Εξάνθημα με πυρετό

Διάγραμμα 4: Αναλογική νοσηρότητα για Εξάνθημα με πυρετό, βάσει δηλώσεων από το σύνολο των κέντρων της χώρας

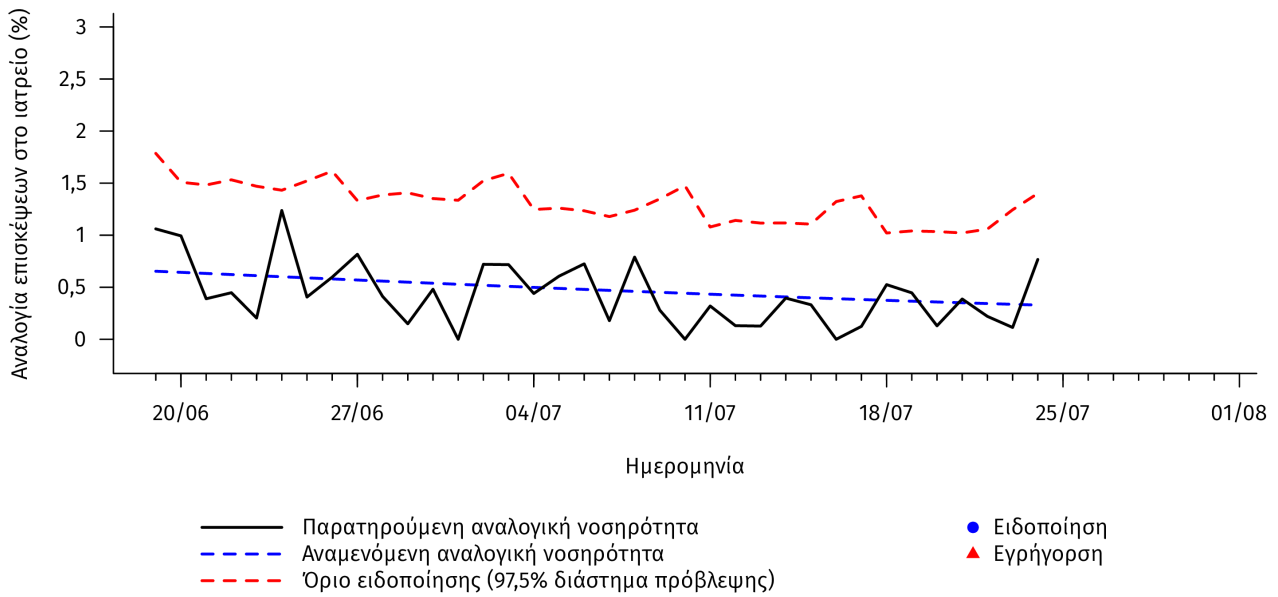
Συνδρομική επιτήρηση στα κέντρα φιλοξενίας προσφύγων & μεταναστών, Ελλάδα  
Εξάνθημα με πυρετό



## 5. Υποψία ψώρας

Διάγραμμα 5: Αναλογική νοσηρότητα για Υποψία ψώρας, βάσει δηλώσεων από το σύνολο των κέντρων της χώρας

Συνδρομική επιτήρηση στα κέντρα φιλοξενίας προσφύγων & μεταναστών, Ελλάδα  
Υποψία ψώρας



## **B. Πρόσθετες πληροφορίες και παρεμβάσεις που έγιναν**

Κατά την εβδομάδα 29 (18/07-24/07), σημειώθηκαν “στατιστικά σήματα ειδοποίησης/εγρήγορσης” για λοίμωξη του αναπνευστικού με πυρετό σε δύο διαδοχικές ημέρες. Αυτά αφορούσαν δύο ΚΦΠΜ και εμφανίστηκαν το μεν πρώτο στις 23-07-2016, με 93 περιστατικά, το δε δεύτερο στις 24-07-2016, με 38 περιστατικά. Από τη διερεύνηση προέκυψε ότι επρόκειτο για εξάρσεις που οφείλονταν κυρίως σε λοίμωξη του ανώτερου αναπνευστικού χωρίς ανάγκη νοσηλείας των ασθενών και χωρίς περαιτέρω συνέχιση της έξαρσης. Η επανάληψη του “στατιστικού σήματος” και δεύτερη ημέρα αποδίδεται κυρίως σε επανεξέταση σημαντικού αριθμού ασθενών μετά σύσταση των υπεύθυνων ιατρών.

Επίσης διερευνήθηκαν δύο “στατιστικά σήματα ειδοποίησης” για «εξάνθημα με πυρετό». Αυτά αφορούσαν 2 ΚΦΠΜ και σημειώθηκαν το μεν πρώτο στις 18-07-2016, με 7 κρούσματα, το δε δεύτερο στις 23-07-2016 με 1 κρούσμα. Από τη διερεύνηση προέκυψε ότι επρόκειτο το μεν πρώτο για κρούσματα ανεμευλογιάς χωρίς επιπλοκές ενώ το δεύτερο για δήγμα εντόμων.

Δηλώθηκαν 2 περιστατικά του συνδρόμου “ίκτηρος με οξεία έναρξη” από ένα κέντρο φιλοξενίας, για τα οποία η περαιτέρω διερεύνηση έδειξε ότι επρόκειτο για κρούσματα ηπατίτιδας Α. Έγιναν επικοινωνίες και πυροδότηση ενεργειών για καταγραφή και εμβολιασμό των στενών επαφών, και δόθηκαν συστάσεις για τήρηση των μέτρων υγιεινής. Παράλληλα δρομολογείται ο εμβολιασμός έναντι της ηπατίτιδας Α όλου του παιδικού πληθυσμού (1-4 ετών) του συγκεκριμένου κέντρου φιλοξενίας σε συνεργασία με τον Ερυθρό Σταυρό.

Δηλώθηκε 1 περιστατικό «Ελονοσία (με ΘΕΤΙΚΟ ταχύ τεστ)».

Κατά την εβδομάδα αυτή δηλώθηκαν 30 περιστατικά ανεμευλογιάς από το σύνολο των ΚΦΠΜ της χώρας, η μεγάλη πλειονότητα των οποίων ήταν παιδιά (26 ασθενείς είχαν ηλικία μικρότερη των 15 ετών). Σημειώνεται ότι η ανεμευλογιά είναι κατά κανόνα ήπια νόσος στην παιδική ηλικία, ενώ σε πληθυσμούς στους οποίους δεν εφαρμόζεται εμβολιασμός των παιδιών (όπως στις χώρες προέλευσης όσων διαμένουν στα ΚΦΠΜ) εκδηλώνεται ως “παιδική ασθένεια” με επιδημίες σε τακτά διαστήματα. Το ΚΕΕΛΠΝΟ έχει εκδώσει οδηγίες για την αντιμετώπιση ασθενών με ανεμευλογιά σε ΚΦΠΜ ([www.keelpno.gr/](http://www.keelpno.gr/)).

## Γ. Μεθοδολογία

Το σύστημα επιδημιολογικής επιτήρησης σε σημεία φροντίδας υγείας προσφύγων/μεταναστών λειτουργεί με την παρούσα μορφή από τις 16 Μαΐου 2016 (και πιλοτικά από τον Απρίλιο 2016) με καθημερινή συλλογή επιδημιολογικών δεδομένων για επιλεγμένα σύνδρομα/καταστάσεις υγείας που έχουν σημασία από πλευράς δημόσιας υγείας. Τα 14 σύνδρομα ή καταστάσεις υγείας που επιτηρούνται παρουσιάζονται στον Πίνακα 1.

Τα δεδομένα που καταγράφονται αφορούν επισκέψεις που έγιναν στους χώρους παροχής υπηρεσιών πρωτοβάθμιας περίθαλψης στα κέντρα φιλοξενίας προσφύγων/μεταναστών (ΚΦΠΜ) για καθένα από τα σύνδρομα/καταστάσεις που επιτηρούνται. Για τα σύνδρομα Νο. 1 έως 5, που αντιπροσωπεύουν τα σύνδρομα με τη μεγαλύτερη συχνότητα εμφάνισης, συλλέγονται αθροιστικά στοιχεία (δηλ. αριθμός επισκέψεων χωρίς πρόσθετες πληροφορίες), ενώ για τα Νο. 6 έως 14 συλλέγονται και ορισμένες σημαντικές ατομικές πληροφορίες για κάθε ασθενή. Επιπλέον, ατομικές πληροφορίες για κάθε ασθενή συλλέγονται για τα περιστατικά με κλινική υποψία ιλαράς, ερυθράς, παρωτίτιδας και ανεμοβλογιάς.

Τα στοιχεία αποστέλλονται καθημερινά στο Τμήμα Επιδημιολογικής Επιτήρησης του ΚΕΕΛΠΝΟ από τους ιατρούς, νοσηλευτές και άλλους επαγγελματίες υγείας των Φορέων και Μη Κυβερνητικών Οργανώσεων που στελεχώνουν τα ιατρεία των ΚΦΠΜ.

Τα δεδομένα κάθε 24ώρου αναλύονται την επόμενη ημέρα και υπολογίζεται ο δείκτης αναλογικής νοσηρότητας (ποσοστό επισκέψεων για καθένα από τα σύνδρομα/καταστάσεις που επιτηρούνται επί του συνολικού αριθμού επισκέψεων, δηλ. του αριθμού επισκέψεων για οποιοδήποτε αιτία). Η ανάλυση αυτή γίνεται τόσο για το σύνολο των κέντρων φιλοξενίας που μετέχουν στο σύστημα, όσο και για το κάθε κέντρο χωριστά. Επιπλέον, γίνεται ανάλυση εβδομαδιαίων δεδομένων (βλέπε Πίνακα 1).

Ο δείκτης αναλογικής νοσηρότητας (*παρατηρούμενη* αναλογική νοσηρότητα) συγκρίνεται με την *αναμενόμενη* αναλογική νοσηρότητα, η οποία υπολογίζεται βάσει συγκεκριμένου στατιστικού μοντέλου\*. Η αναμενόμενη αναλογική νοσηρότητα αντανακλά την τάση των προηγούμενων 4 εβδομάδων, ενώ για τον προσδιορισμό του ορίου ειδοποίησης λαμβάνεται υπόψη η διασπορά των τιμών αναλογικής νοσηρότητας του συνόλου των ημερήσιων καταγραφών από 16/5/2016. Παρατηρούμενη αναλογική νοσηρότητα μεγαλύτερη της αναμενόμενης περισσότερο από 2 σταθερές αποκλίσεις ( $Z$ -score  $> 2$ ), ισοδυναμεί με «σήμα ειδοποίησης». «Σήμα ειδοποίησης» που εμφανίζεται για τουλάχιστον δύο διαδοχικές ημέρες ισοδυναμεί με «σήμα εγρήγορσης». Τα σήματα αξιολογούνται από πλευράς σημασίας για τη δημόσια υγεία και, εφόσον κριθεί αναγκαίο, γίνεται περαιτέρω διερεύνησή τους και –ανάλογα με την περίπτωση– μπορεί να οργανωθεί παρέμβαση με τη λήψη μέτρων δημόσιας υγείας.

---

\* Η αναμενόμενη αναλογική νοσηρότητα υπολογίζεται με τη χρήση μοντέλου παλινδρόμησης quasi-Poisson (Farrington et al, 1996). Οι μακροχρόνιες τάσεις ενσωματώνονται στο μοντέλο με τη χρήση natural cubic spline (με κόμβο κάθε 4 εβδομάδες), ενώ απορρίπτονται οι ακραίες τιμές ( $Z$ -score  $> 3$ ) και –εφ'όσον κριθεί απαραίτητο– όσες αντιστοιχούν σε επιβεβαιωμένη επιδημική δραστηριότητα.