



ΕΘΝΙΚΟΣ ΟΡΓΑΝΙΣΜΟΣ
ΔΗΜΟΣΙΑΣ ΥΓΕΙΑΣ

Καταρράκτης των σταδίων φροντίδας των ατόμων που ζουν με HIV λοίμωξη στην Ελλάδα (2017-2020)

**ΔΙΕΥΘΥΝΣΗ ΠΡΟΛΗΨΗΣ & ΕΠΙΔΗΜΙΟΛΟΓΙΚΗΣ ΕΠΙΤΗΡΗΣΗΣ HIV/AIDS,
ΣΜΝ & ΗΠΑΤΙΤΙΔΩΝ**

**ΕΘΝΙΚΟΣ ΟΡΓΑΝΙΣΜΟΣ ΔΗΜΟΣΙΑΣ ΥΓΕΙΑΣ (ΕΟΔΥ)
ΥΠΟΥΡΓΕΙΟ ΥΓΕΙΑΣ**

ΑΘΗΝΑ 2021

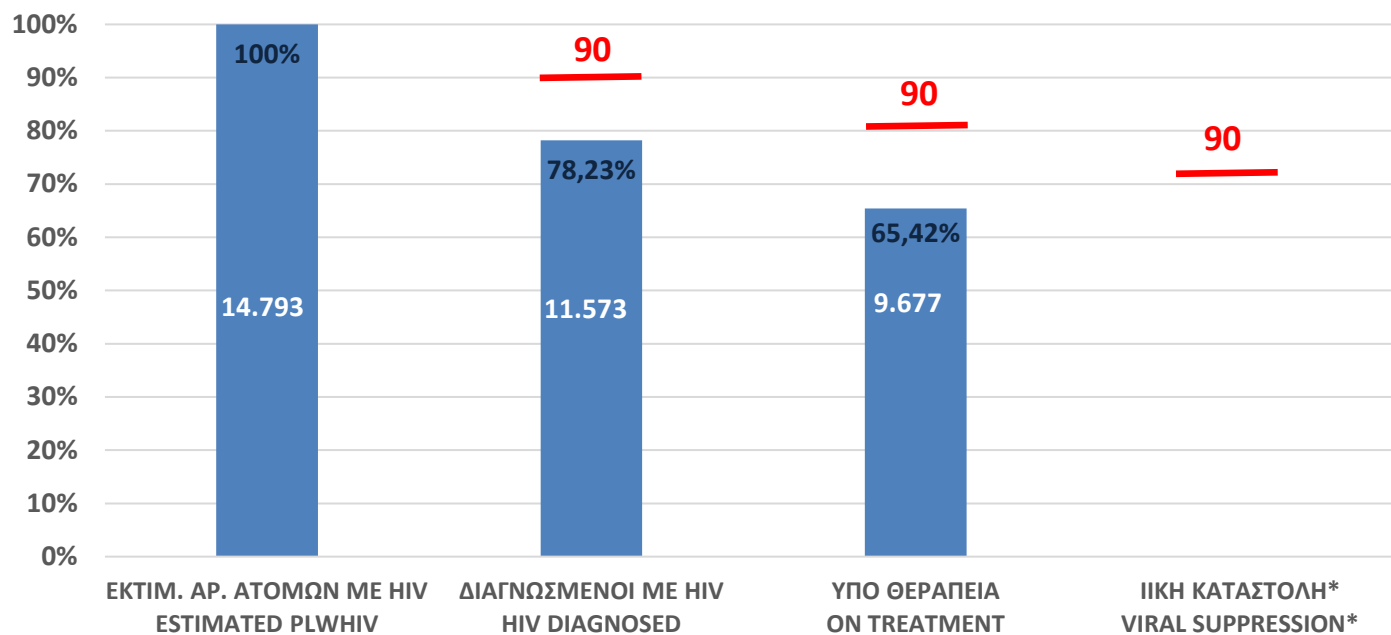
Καταρράκτης των σταδίων φροντίδας των ατόμων που ζουν με την HIV λοίμωξη (2017-2020)

Η αποτύπωση των σταδίων της φροντίδας αποτελεί ένα σημαντικό εργαλείο για τους φορείς που χαράσσουν πολιτικές υγείας για να ποσοτικοποιήσουν την πρόοδο που έχει επιτευχθεί στην αντιμετώπιση του HIV/AIDS και για να σχεδιάσουν νέες δράσεις. Ο όρος «καταρράκτης», αναφέρεται στη σειρά των σταδίων από τη διάγνωση των ατόμων που ζουν με HIV/AIDS έως την επίτευξη ιικής καταστολής μέσω της χορήγησης αντιρετροϊκής αγωγής (1). Ο στόχος, σύμφωνα με το πρόγραμμα των Ηνωμένων Εθνών για την αντιμετώπιση του HIV/AIDS (UNAIDS), ήταν μέχρι το 2020 το 90% των ατόμων που ζουν με την HIV λοίμωξη να έχουν διαγνωστεί, το 90% αυτών που έχουν διαγνωστεί να λαμβάνουν αντιρετροϊκή θεραπεία και το 90% των τελευταίων να έχουν επιτύχει ική καταστολή (90-90-90) (2). Ειδικότερα, ο στόχος 90-90-90 ερμηνεύεται ως εξής: το 90% των ατόμων που ζουν με τον HIV να έχουν διαγνωσθεί, το 81% των ατόμων που ζουν με τον HIV να είναι υπό θεραπεία και το 73% των ατόμων που ζουν με τον HIV να έχουν επιτύχει ιική καταστολή (3). Για το 2030 τα παραπάνω ποσοστά ανέρχονται σε 95-95-95, αντίστοιχα. Για τις τελικές εκτιμήσεις του καταρράκτη χρησιμοποιείται το HIV modelling tool, το οποίο αποτελεί εργαλείο του ECDC (4).

Για τον προσδιορισμό των σταδίων της φροντίδας απαιτείται μια ορθή προσέγγιση του αριθμού των ατόμων που έχουν διαγνωστεί και παραμένουν ως φυσικές οντότητες στην ελληνική επικράτεια. Υιοθετώντας συγκεκριμένες παραδοχές, προκύπτει ο πληθυσμός των διαγνωσθέντων περιστατικών HIV που ζουν στην Ελλάδα, ο οποίος εισάγεται στο HIV modelling tool, μέσω του οποίου εκτιμάται ο πληθυσμός των ατόμων, διαγνωσμένων και αδιάγνωστων, που ζουν με την HIV λοίμωξη στη χώρα μας.

Στα κάτωθι γραφήματα απεικονίζεται ο καταρράκτης των σταδίων φροντίδας για τα έτη 2017-2020, συνολικά και ανά κατηγορία μετάδοσης [Άνδρες που έχουν Σεξουαλικές επαφές με Άνδρες (ΑΣΑ) / Men having Sex with Men (MSM), Χρήστες Ενδοφλέβιων Ναρκωτικών (XEN) / People Who Inject Drugs (PWID), Ετεροφυλόφιλοι / Heterosexuals), τα οποία αφορούν στο τέλος του κάθε έτους.

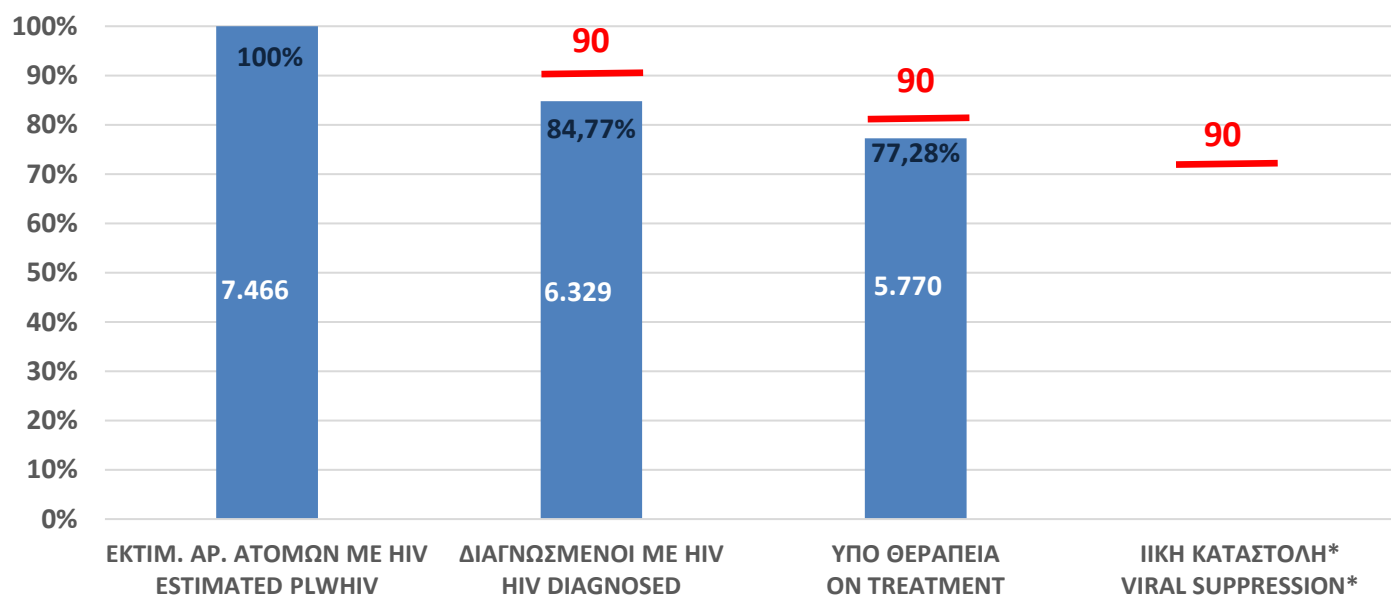
Καταρράκτης φροντίδας 2017 (Σύνολο)
Continuum of HIV Care - CASCADE 2017 (Total)



*Μη διαθέσιμα δεδομένα για το συγκεκριμένο έτος

*No data available for this year

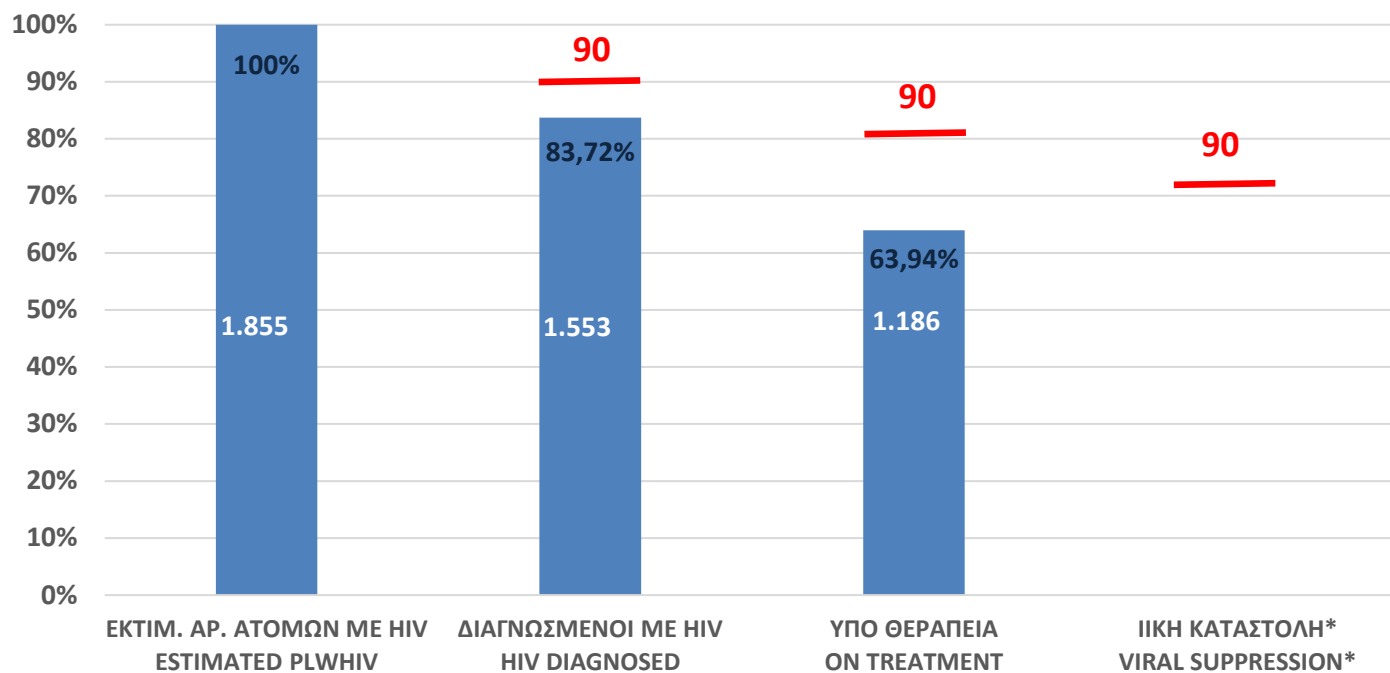
Καταρράκτης φροντίδας 2017 (ΑΣΑ)
Continuum of HIV Care -CASCADE 2017 (MSM)



*Μη διαθέσιμα δεδομένα για το συγκεκριμένο έτος

*No data available for this year

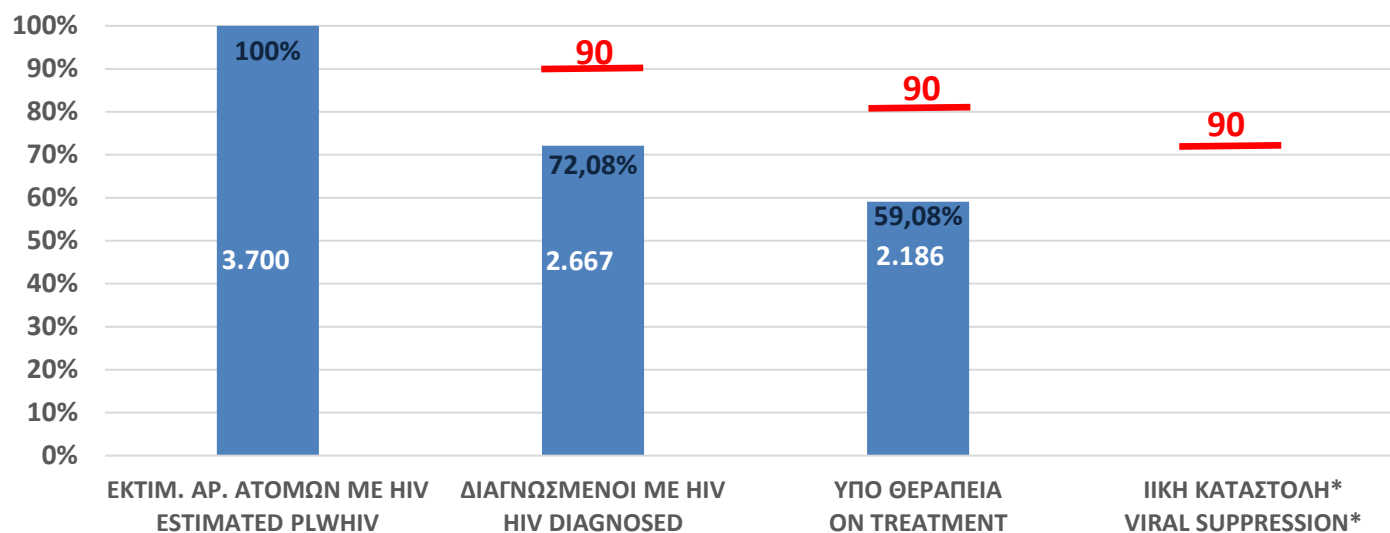
Καταρράκτης φροντίδας 2017 (XEN)
Continuum of HIV Care - CASCADE 2017 (PWID)



*Μη διαθέσιμα δεδομένα για το συγκεκριμένο έτος

*No data available for this year

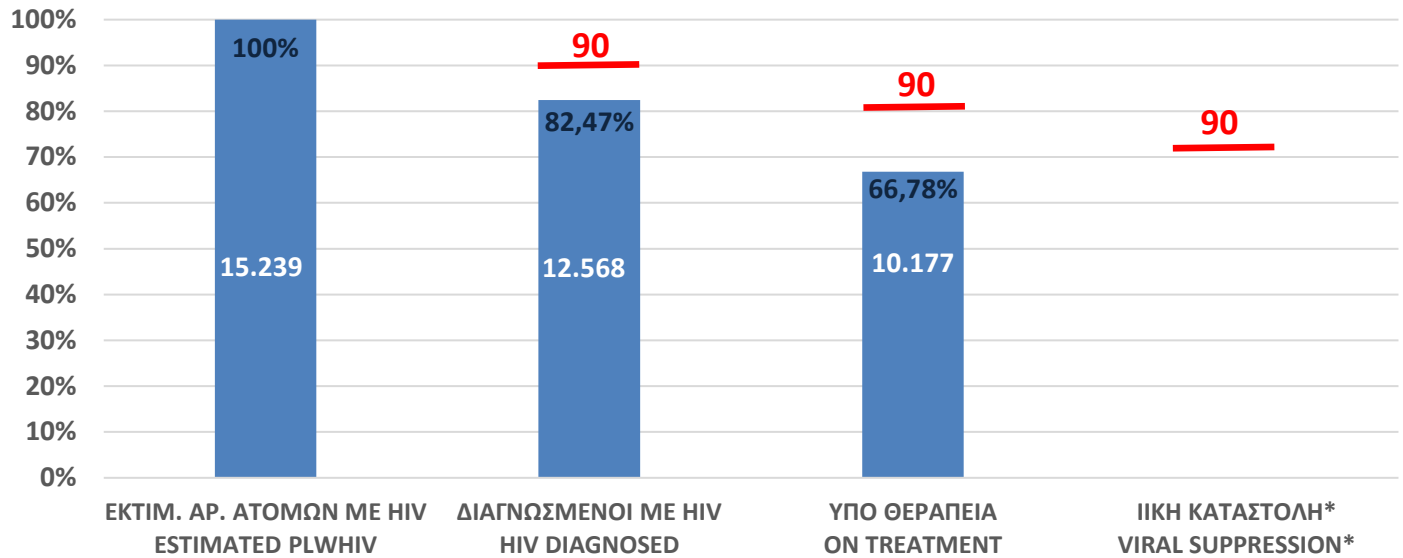
Καταρράκτης φροντίδας 2017 (Ετεροφυλόφιλοι)
Continuum of HIV Care - CASCADE 2017 (Heterosexuals)



*Μη διαθέσιμα δεδομένα για το συγκεκριμένο έτος

*No data available for this year

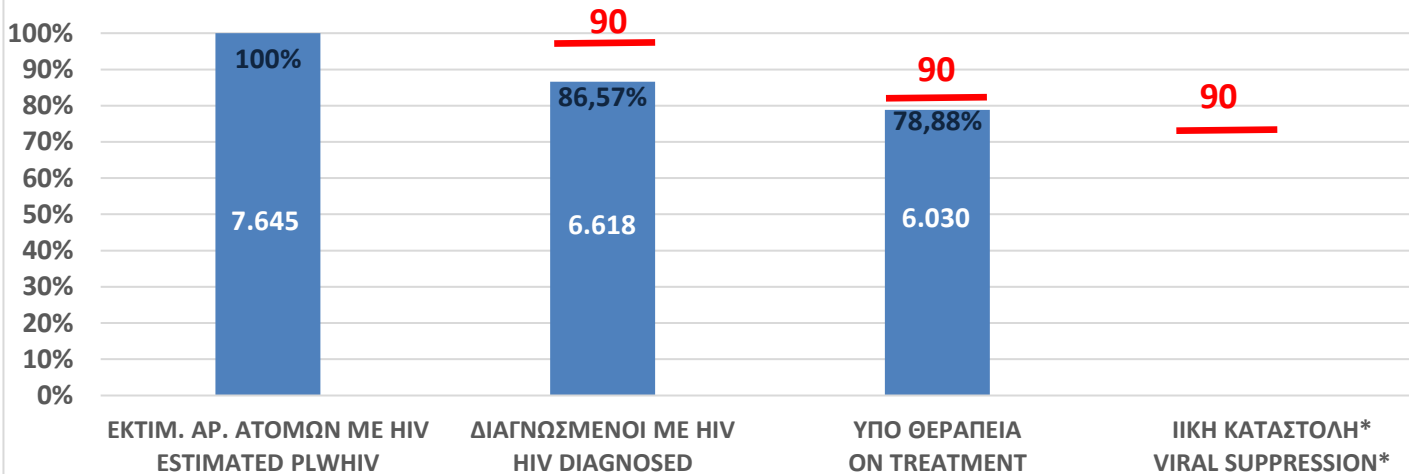
Καταρράκτης φροντίδας 2018 (Σύνολο)
Continuum of HIV Care - CASCADE 2018 (Total)



*Μη διαθέσιμα δεδομένα για το συγκεκριμένο έτος

*No data available for this year

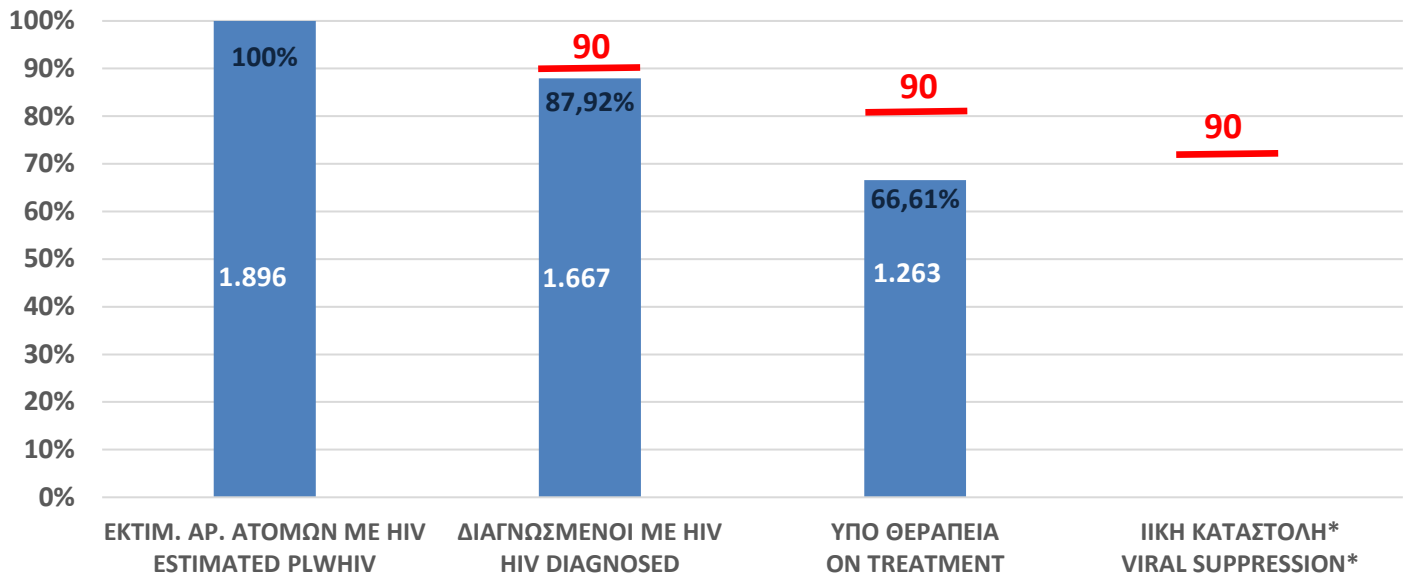
Καταρράκτης φροντίδας 2018 (ΑΣΑ)
Continuum of HIV Care - CASCADE 2018 (MSM)



*Μη διαθέσιμα δεδομένα για το συγκεκριμένο έτος

*No data available for this year

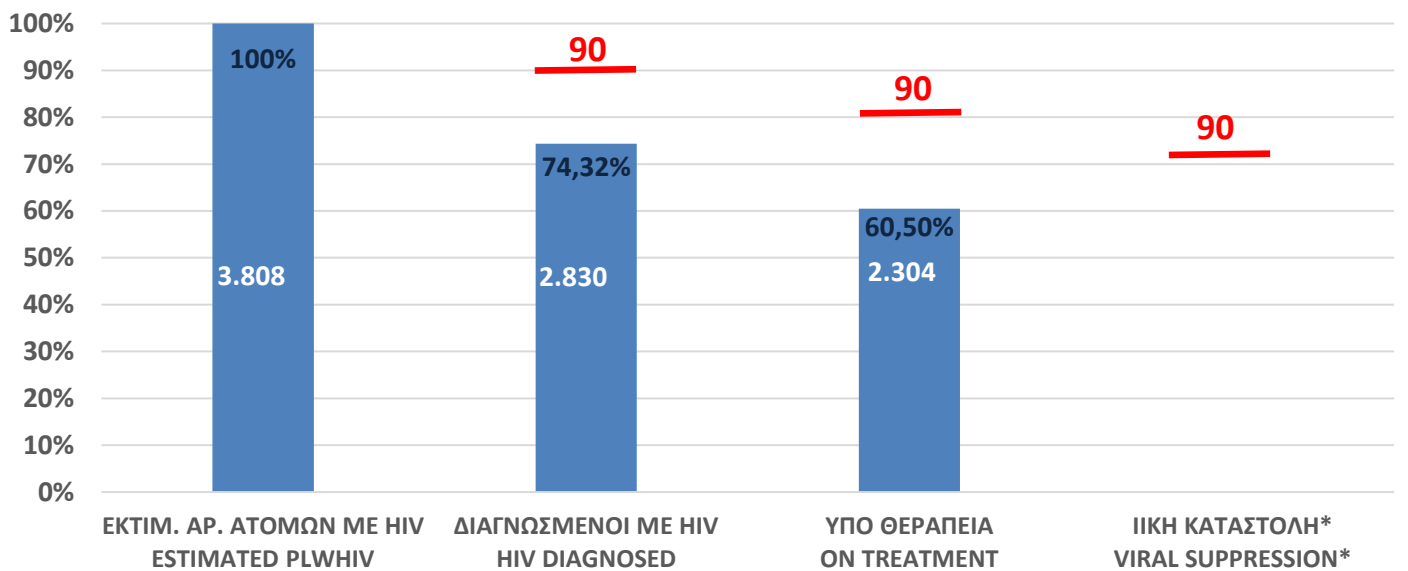
Καταρράκτης φροντίδας 2018 (XEN)
Continuum of HIV Care - CASCADE 2018 (PWID)



*Μη διαθέσιμα δεδομένα για το συγκεκριμένο έτος

*No data available for this year

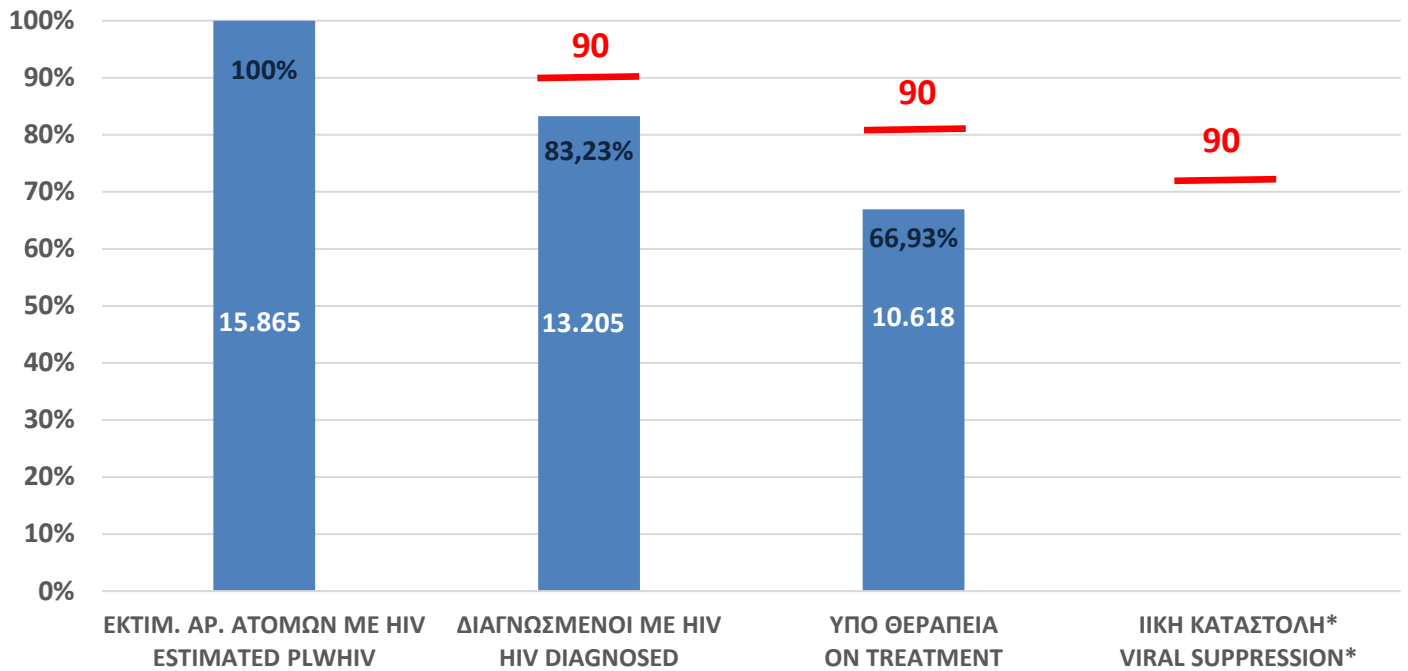
Καταρράκτης φροντίδας 2018 (Ετεροφυλόφιλοι)
Continuum of HIV Care - CASCADE 2018 (Heterosexuals)



*Μη διαθέσιμα δεδομένα για το συγκεκριμένο έτος

*No data available for this year

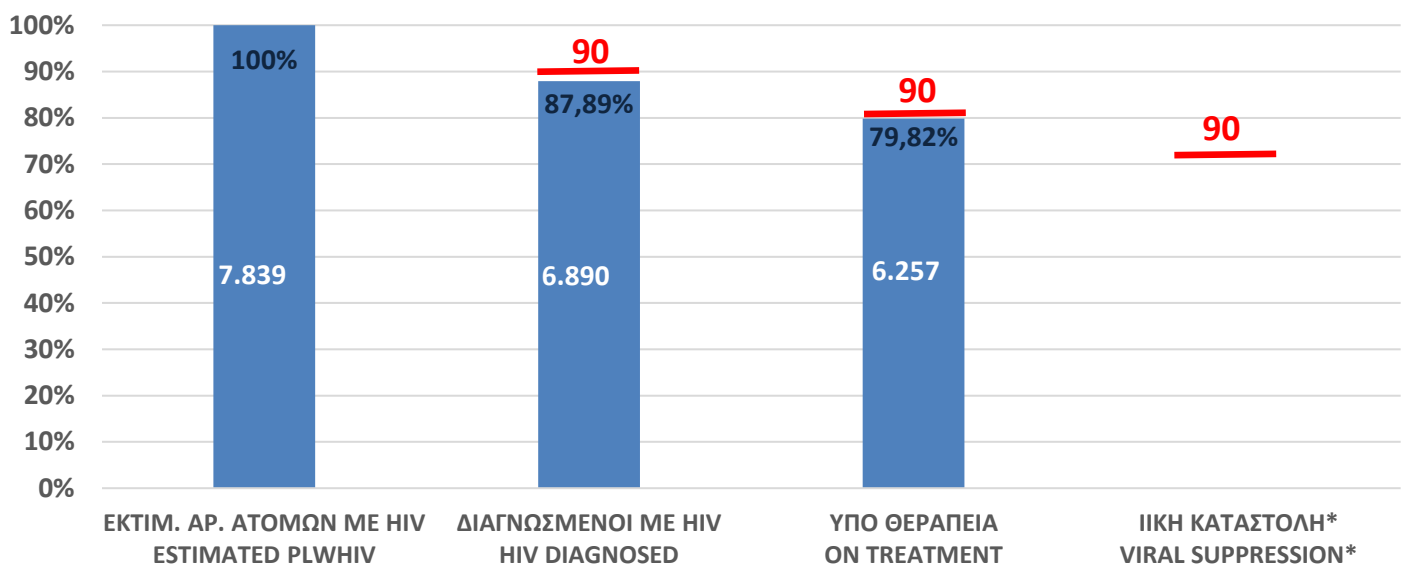
Καταρράκτης φροντίδας 2019 (Σύνολο)
Continuum of HIV Care - CASCADE 2019 (Total)



*Μη διαθέσιμα δεδομένα για το συγκεκριμένο έτος

*No data available for this year

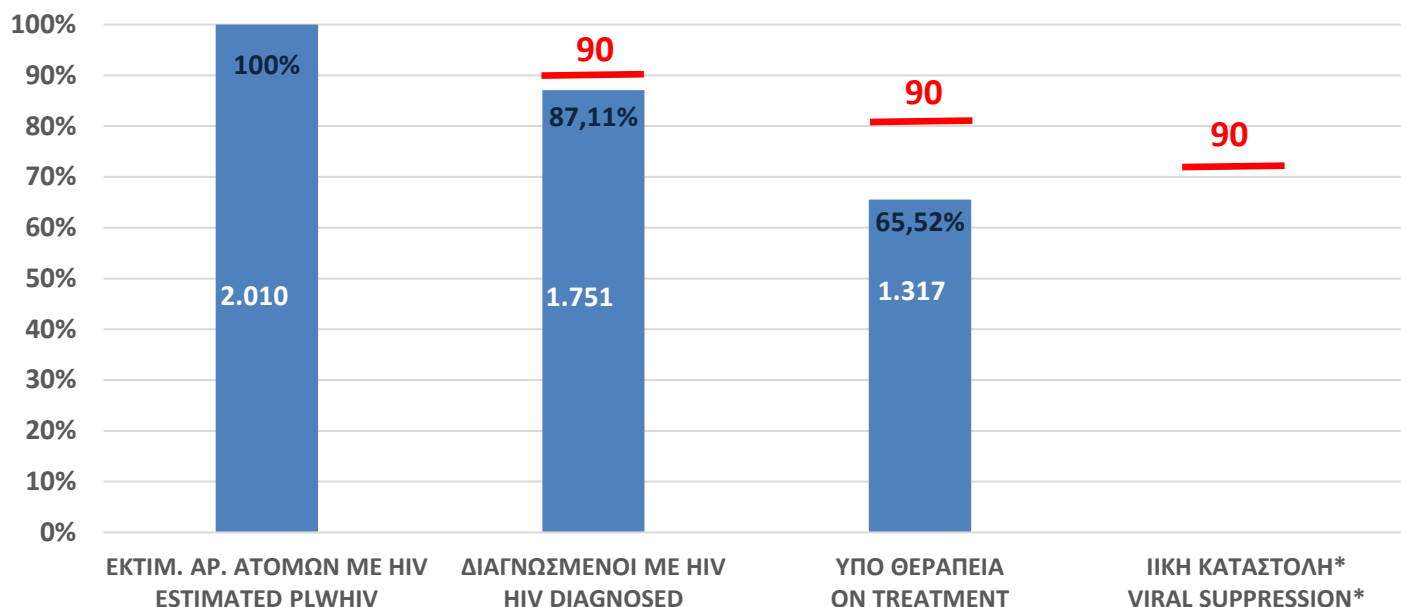
Καταρράκτης φροντίδας 2019 (ΑΣΑ)
Continuum of HIV Care - CASCADE 2019 (MSM)



*Μη διαθέσιμα δεδομένα για το συγκεκριμένο έτος

*No data available for this year

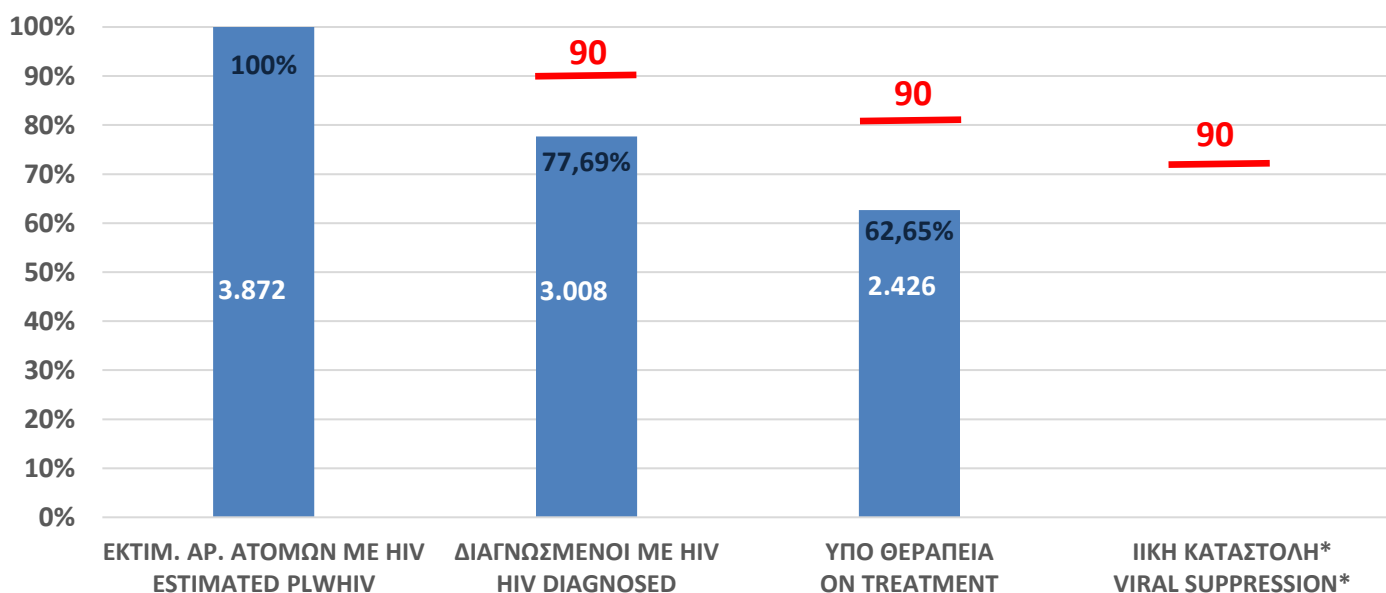
Καταρράκτης φροντίδας 2019 (XEN)
Continuum of HIV Care - CASCADE 2019 (PWID)



*Μη διαθέσιμα δεδομένα για το συγκεκριμένο έτος

*No data available for this year

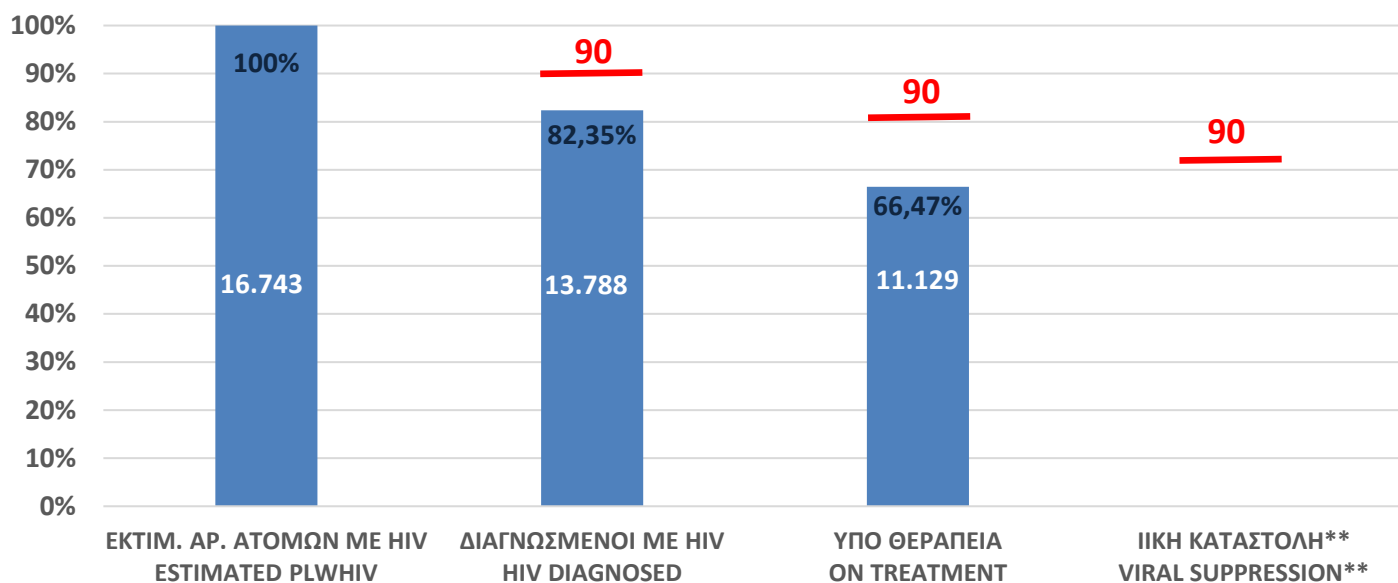
Καταρράκτης φροντίδας 2019 (Ετεροφυλόφιλοι)
Continuum of HIV Care - CASCADE 2019 (Heterosexuals)



*Μη διαθέσιμα δεδομένα για το συγκεκριμένο έτος

*No data available for this year

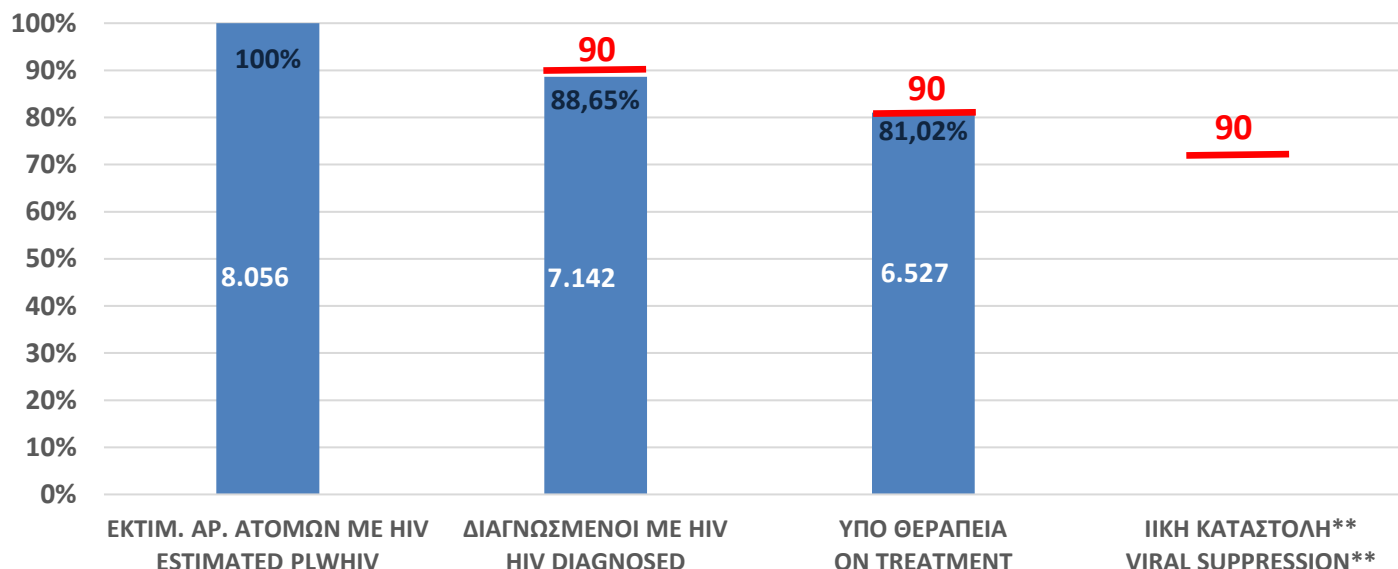
Καταρράκτης φροντίδας 2020 (Σύνολο)
Continuum of HIV Care - CASCADE 2020 (Total)



**Επί του παρόντος, δεν έχει ολοκληρωθεί η συλλογή των δεδομένων σχετικά με το ιικό φορτίο

**The collection of data regarding viral load has not been completed, yet

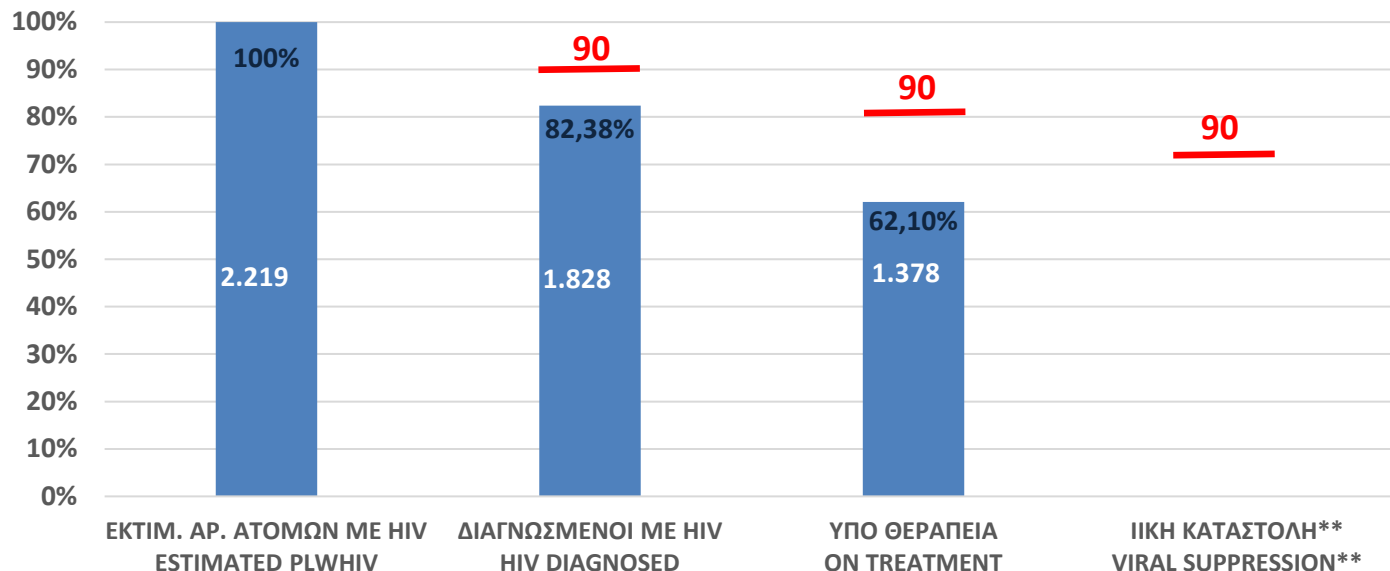
Καταρράκτης φροντίδας 2020 (ΑΣΑ)
Continuum of HIV Care - CASCADE 2020 (MSM)



**Επί του παρόντος, δεν έχει ολοκληρωθεί η συλλογή των δεδομένων σχετικά με το ιικό φορτίο

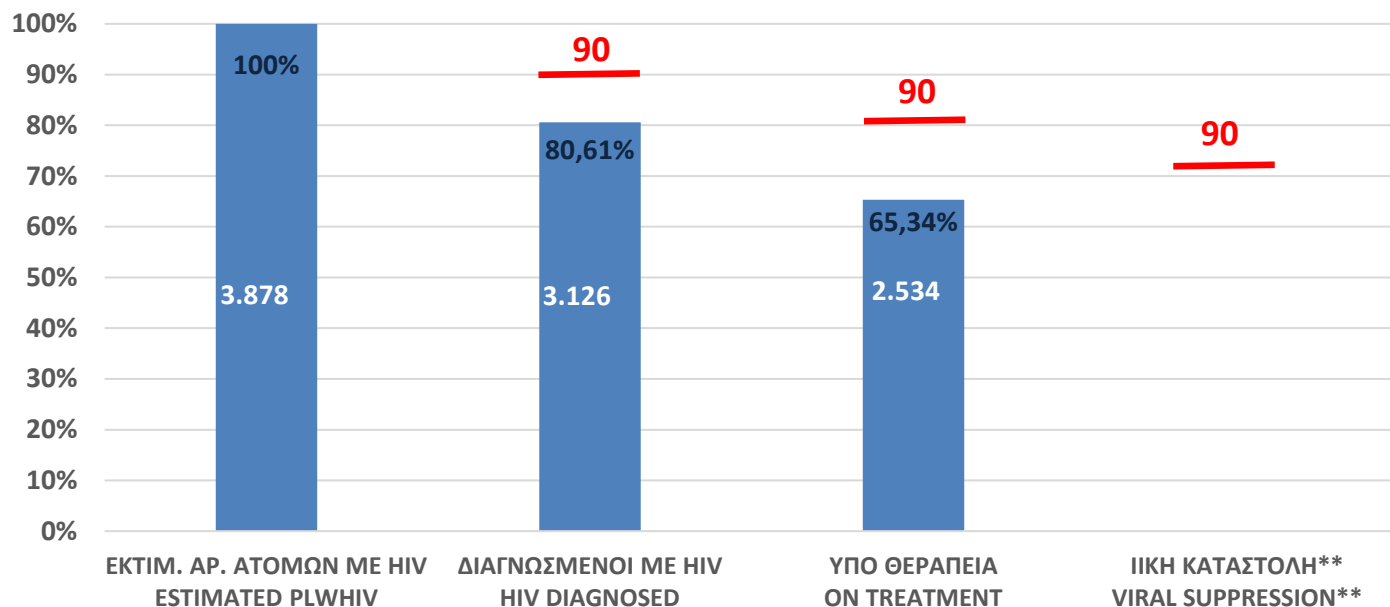
**The collection of data regarding viral load has not been completed, yet

Καταρράκτης φροντίδας 2020 (XEN) Continuum of HIV Care - CASCADE 2020 (PWID)



***Επί του παρόντος, δεν έχει ολοκληρωθεί η συλλογή των δεδομένων σχετικά με το ικό φορτίο
**The collection of data regarding viral load has not been completed, yet*

Καταρράκτης φροντίδας 2020 (Ετεροφυλόφιλοι) Continuum of HIV Care - CASCADE 2020 (Heterosexuals)



***Επί του παρόντος, δεν έχει ολοκληρωθεί η συλλογή των δεδομένων σχετικά με το ικό φορτίο
**The collection of data regarding viral load has not been completed, yet*

Βιβλιογραφία

1. <https://www.cdc.gov/hiv/pdf/library/factsheets/cdc-hiv-care-continuum.pdf>
2. <https://www.unaids.org/en/resources/documents/2017/90-90-90>
3. <https://ecdc.europa.eu/sites/portal/files/documents/Continuum-of-HIV-care-2017.pdf>
4. <https://ecdc.europa.eu/en/publications-data/hiv-modelling-tool>