



Ημερήσια έκθεση επιδημιολογικής επιτήρησης λοιμώξης από το νέο κορωνοϊό (COVID-19)

Δεδομένα έως 19 Απριλίου 2022, ώρα 09:00

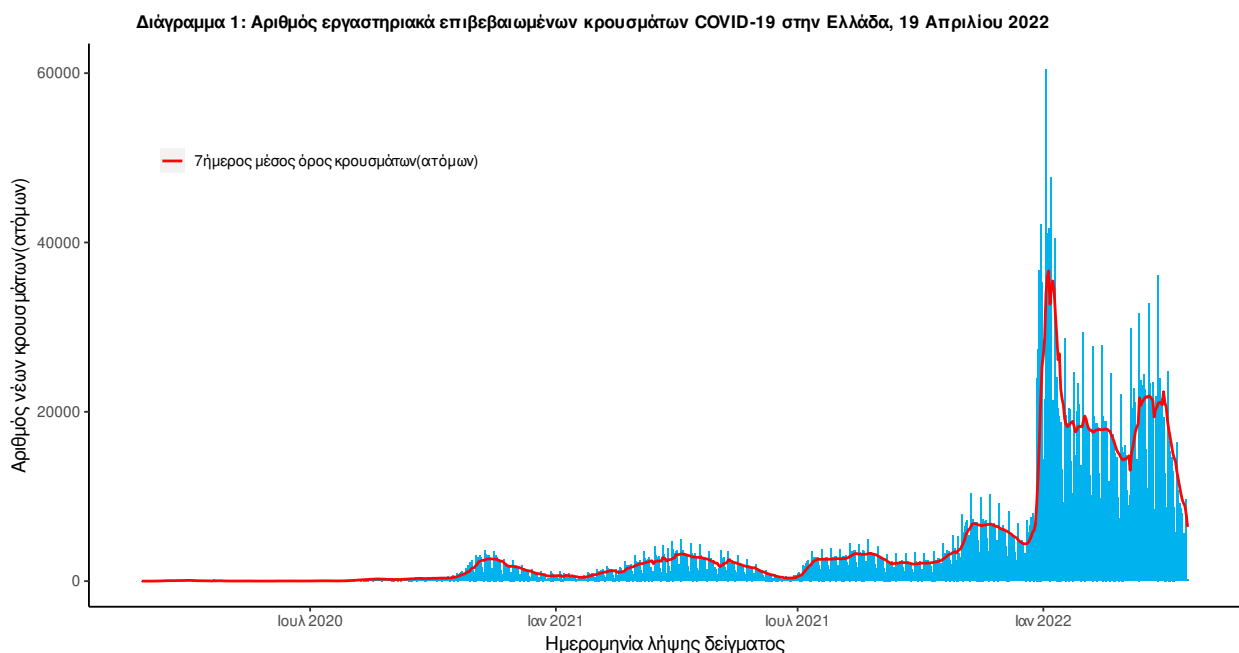
Εισαγωγή

Τα στοιχεία που παρουσιάζονται αφορούν περιστατικά από την επιδημιολογική επιτήρηση της νόσου από το νέο κορωνοϊό (COVID-19), με βάση τα δεδομένα που έχουν δηλωθεί στον ΕΟΔΥ και καταγραφεί μέχρι τις 19 Απριλίου 2022 (ώρα 09:00).

Τα **νέα εργαστηριακά επιβεβαιωμένα κρούσματα** της νόσου(άτομα) που καταγράφηκαν τις τελευταίες 24 ώρες ήταν **10.005**. Ο **συνολικός αριθμός** των ατόμων που νόσησαν ανέρχεται σε **3.252.248** (ημερήσια μεταβολή +0.3%), εκ των οποίων **49.0% άνδρες**.¹ Ο αριθμός πιθανών νέων επαναλοιμώξεων που καταγράφηκαν τις τελευταίες 24 ώρες ήταν **222** ενώ από την αρχή της πανδημίας SARS-CoV-2 ο συνολικός αριθμός εκτιμάται σε **120.460(3.6%** του συνολικού αριθμού των θετικών αποτελεσμάτων).²

Ημερήσια εξέλιξη της πανδημίας:

Στο **Διάγραμμα 1** παρουσιάζεται η ημερήσια κατανομή των επιβεβαιωμένων κρουσμάτων(ατόμων) και ο 7ήμερος κυλιόμενος μέσος όρος του αριθμού των κρουσμάτων.



Σημ.: οι στήλες στο Διάγραμμα 1 εκφράζουν τον αριθμό νέων κρουσμάτων με βάση την ημερομηνία λήψης εργαστηριακού δείγματος, και όχι

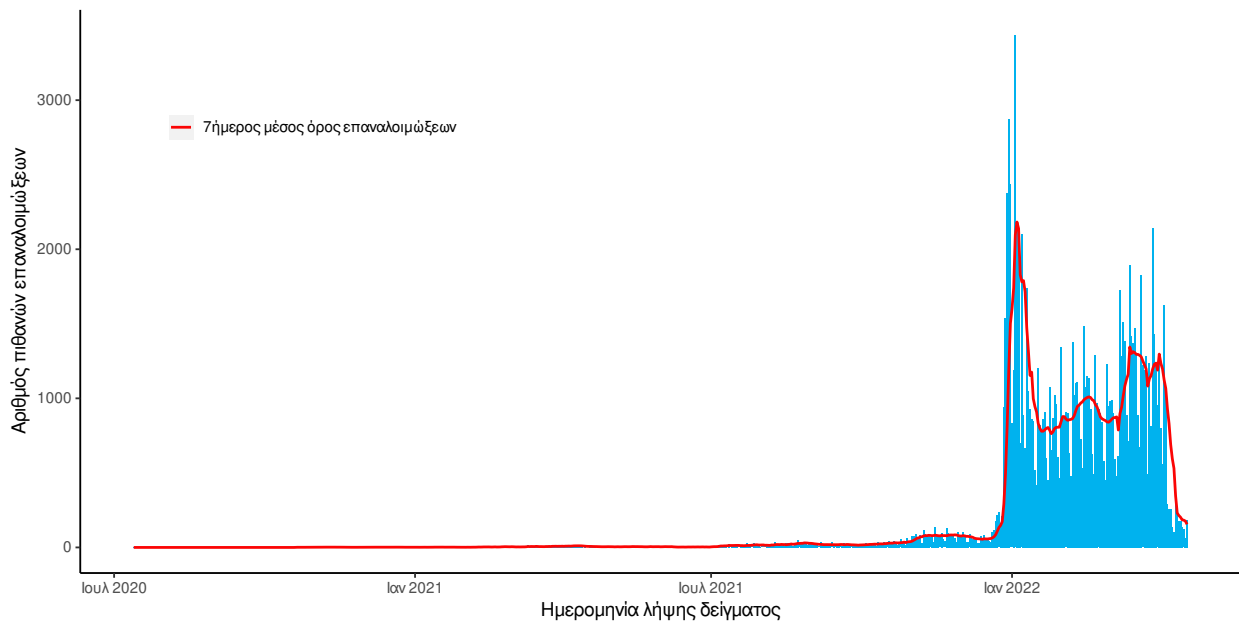
¹ Ο συνολικός αριθμός επιβεβαιωμένων κρουσμάτων έχει αναθεωρηθεί κατόπιν ελέγχου των δεδομένων.

² 1.Επαναλοιμώξη ορίζεται ως η καταγραφή θετικού εργαστηριακού αποτελέσματος για κορωνοϊό SARS-CoV-2 με τη χρήση μοριακού ελέγχου (PCR) ή ταχείας δοκιμασίας αντιγόνου (RAT), σε χρονικό διάστημα ≥ 90 ημερών μετά από προηγούμενη εργαστηριακή διάγνωση του SARS-CoV-2 (με τη χρήση μοριακού ελέγχου (PCR) ή ταχείας δοκιμασίας αντιγόνου) στο ίδιο άτομο. 2.Ο συνολικός αριθμός των επαναλοιμώξεων έχει αναθεωρηθεί κατόπιν ελέγχου των δεδομένων.

με βάση την ημερομηνία ανακοίνωσης των κρουσμάτων.

Στο **Διάγραμμα 2** παρουσιάζεται ο αριθμός των επαναλοιμώξεων ανά ημερομηνία λήψης δείγματος και ο 7ήμερος κυλιόμενος μέσος όρος των επαναλοιμώξεων.

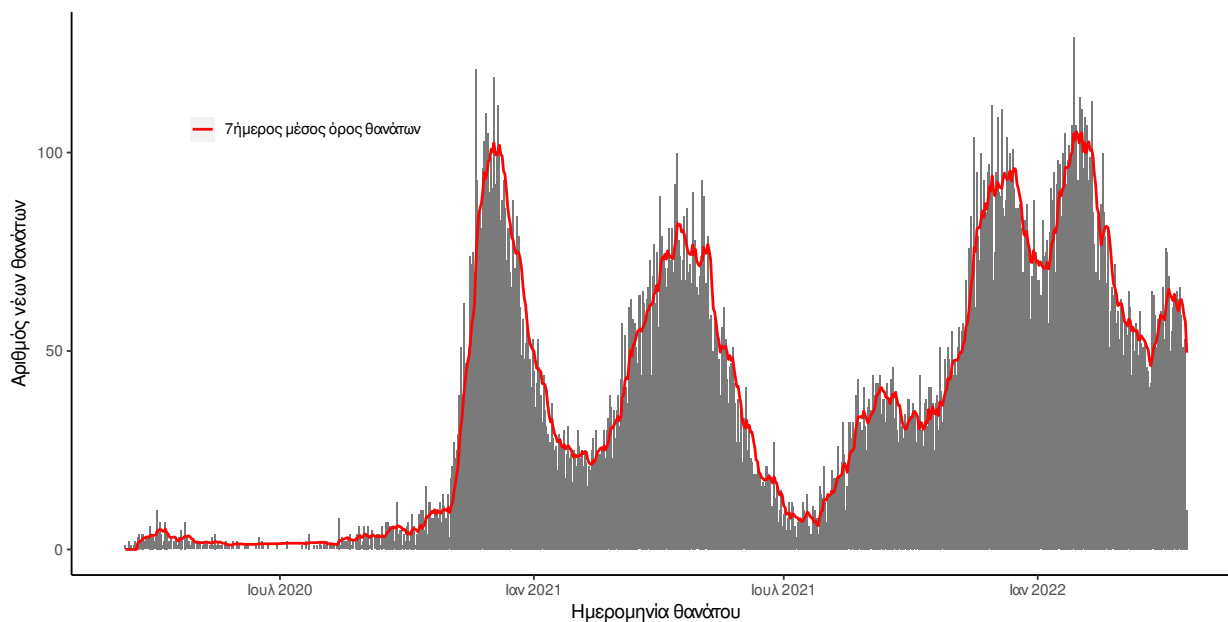
Διάγραμμα 2: Αριθμός πιθανών επαναλοιμώξεων COVID-19 στην Ελλάδα, 19 Απριλίου 2022



Οι νέοι **θάνατοι** ασθενών με COVID-19 είναι **46**, ενώ από την έναρξη της επιδημίας έχουν καταγραφεί συνολικά **28.701 θάνατοι**.³ Το 95.5% είχε υποκείμενο νόσημα ή/και ηλικία 70 ετών και άνω.

Στο Διάγραμμα 3 παρουσιάζεται η ημερήσια κατανομή των θανάτων και ο 7ήμερος κυλιόμενος μέσος όρος του αριθμού των θανάτων.

Διάγραμμα 3: Αριθμός εργαστηριακά επιβεβαιωμένων θανάτων COVID-19 στην Ελλάδα, 19 Απριλίου 2022



Σημ.: οι στήλες στο Διάγραμμα 2 εκφράζουν τον αριθμό νέων θανάτων με βάση την ημερομηνία θανάτου

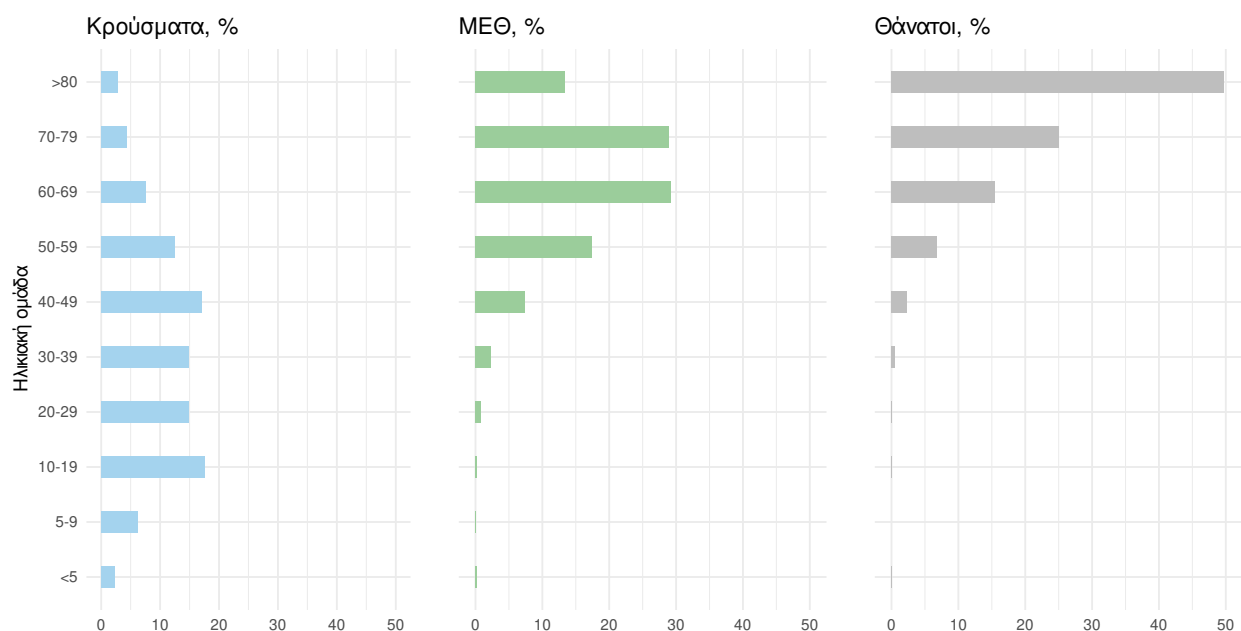
Πίνακας 1: Ηλικιακή κατανομή των νέων θανάτων ασθενών με COVID-19 (Ποσοστό στο σύνολο των νέων θανάτων).

	Νέοι θάνατοι ασθενών με COVID-19 (%)
0-9 ετών	0 (0.0%)
10-19 ετών	0 (0.0%)
20-29 ετών	0 (0.0%)
30-39 ετών	0 (0.0%)
40-49 ετών	0 (0.0%)
50-59 ετών	1 (2.2%)
60-69 ετών	10 (21.7%)
70-79 ετών	6 (13.0%)
80-89 ετών	17 (37.0%)
90+ ετών	12 (26.1%)
Σύνολο	46 (100.0%)

³Πραγματοποιήθηκε ενσωμάτωση θανάτων που καταγράφηκαν με καθυστέρηση στο Εθνικό Μητρώο COVID19.

Ο αριθμός των ασθενών που νοσηλεύονται **διασωληνωμένοι** είναι **298** (67.4% άνδρες). Η **διάμεση ηλικία** τους είναι **70** έτη. Το 93.3% έχει υποκείμενο νόσημα ή/και ηλικία 70 ετών και άνω. Μεταξύ των ασθενών που νοσηλεύονται **διασωληνωμένοι**, **167 (56.04%)** είναι ανεμβολίαστοι ή μερικώς εμβολιασμένοι και **131 (43.96%)** είναι πλήρως εμβολιασμένοι. Από την αρχή της πανδημίας έχουν εξέλθει από τις ΜΕΘ **4.575** ασθενείς. Οι εισαγωγές⁴ νέων ασθενών COVID-19 στα νοσοκομεία της επικράτειας είναι **208** (ημερήσια μεταβολή **+22.35%**). Ο μέσος όρος εισαγωγών του επταημέρου είναι **237** ασθενείς. Η διάμεση ηλικία των κρουσμάτων είναι **36** έτη (εύρος 0.2 έως 112 έτη), ενώ η διάμεση ηλικία των θανόντων είναι **79** έτη (εύρος 0.2 έως 106 έτη).

Διάγραμμα 4: Ηλικιακή Κατανομή κρουσμάτων, νοσηλευόμενων στις ΜΕΘ και ασθενών που απεβίωσαν από την αρχή της πανδημίας



Ακολουθώς παρουσιάζεται η ηλικιακή κατανομή των (α) συνολικών κρουσμάτων, (β) των περιστατικών που κατέληξαν σε θάνατο και (γ) των ασθενών που νοσηλεύονται διασωληνωμένοι:

Πίνακας 2: Ηλικιακή κατανομή επιβεβαιωμένων κρουσμάτων COVID-19

	Σύνολο κρουσμάτων COVID-19*	Θάνατοι ασθενών με COVID-19	Νοσηλευόμενοι διασωληνωθέντες
Σύνολο			
0 – 17 ετών	772132 (22.9%)	7 (0.0%)	0 (0.0%)
18 – 39 ετών	1103245 (32.8%)	207 (0.7%)	12 (4.0%)
40 – 64 ετών	1139914 (33.8%)	4440 (15.5%)	83 (27.9%)
65 και άνω	352838 (10.5%)	24047 (83.8%)	203 (68.1%)
Άνδρες			
0 – 17 ετών	397913 (24.1%)	3 (0.0%)	0 (0.0%)
18 – 39 ετών	538126 (32.6%)	155 (1.0%)	7 (3.5%)
40 – 64 ετών	541170 (32.8%)	2919 (18.5%)	56 (27.9%)
65 και άνω	171109 (10.4%)	12677 (80.5%)	138 (68.7%)
Γυναίκες			
0 – 17 ετών	374218 (21.8%)	4 (0.0%)	0 (0.0%)
18 – 39 ετών	565113 (32.9%)	52 (0.4%)	5 (5.2%)
40 – 64 ετών	598729 (34.8%)	1521 (11.7%)	27 (27.8%)
65 και άνω	181723 (10.6%)	11370 (87.8%)	65 (67.0%)

* Τα στοιχεία αφορούν τα κρούσματα εκείνα για τα οποία είναι γνωστή και επιβεβαιωμένη η ηλικία τους

⁴τα δεδομένα αφορούν τις εισαγωγές της προηγούμενης μέρας που έχουν δηλωθεί στο ΕΚΑΒ.

Κατανομή ανακωινωθέντων εγχώριων κρουσμάτων: Από το σύνολο των **10.227 νέων** κρουσμάτων του νέου ιού στη χώρα **4** είναι εισαγόμενα. Η κατανομή των **10.223** νέων εγχώριων κρουσμάτων ανά Περιφερειακή Ενότητα παρουσιάζεται στον κατωτέρω πίνακα.⁵

Πίνακας 3: Ημερήσιος αριθμός και κρούσματα ανά 100.000 πληθυσμού επιβεβαιωμένων εγχώριων κρουσμάτων COVID-19 ανά περιφερειακή ενότητα στις 19 Απριλίου 2022. ⁶

ΠΕΡΙΦΕΡΕΙΑΚΗ ΕΝΟΤΗΤΑ	ΚΡΟΥΣΜΑΤΑ	ΚΡΟΥΣΜΑΤΑ ΑΝΑ 100000		ΠΕΡΙΦΕΡΕΙΑΚΗ ΕΝΟΤΗΤΑ	ΚΡΟΥΣΜΑΤΑ	ΚΡΟΥΣΜΑΤΑ ΑΝΑ 100000	
		ΜΕΣΟΣ ΟΡΟΣ ΚΡΟΥΣΜΑΤΩΝ ΤΩΝ ΤΕΛΕΥΤΑΙΩΝ 7 ΗΜΕΡΩΝ	ΠΛΗΘΥΣΜΟ			ΜΕΣΟΣ ΟΡΟΣ ΚΡΟΥΣΜΑΤΩΝ ΤΩΝ ΤΕΛΕΥΤΑΙΩΝ 7 ΗΜΕΡΩΝ	ΠΛΗΘΥΣΜΟ
ΑΓΙΟ ΟΡΟΣ	1	0,14	55,22	ΚΟΡΙΝΘΙΑΣ	142	80,14	97,88
ΑΙΤΩΛΟΑΚΑΡΝΑΝΙΑΣ	148	99,00	70,21	ΚΩ	23	16,14	66,87
ΑΝΑΤΟΛΙΚΗΣ ΑΤΤΙΚΗΣ	478	328,57	95,15	ΛΑΚΩΝΙΑΣ	73	45,71	81,9
ΑΝΔΡΟΥ	3	3,14	32,53	ΛΑΡΙΣΣΑΣ	320	211,00	112,55
ΑΡΓΟΛΙΔΑΣ	131	71,57	134,99	ΛΑΣΙΘΙΟΥ	84	50,57	111,43
ΑΡΚΑΔΙΑΣ	57	47,14	65,76	ΛΕΣΒΟΥ	41	28,29	47,43
ΑΡΤΑΣ	64	38,14	94,29	ΛΕΥΚΑΔΑΣ	20	12,43	84,41
ΑΧΑΪΑΣ	180	125,57	58,01	ΛΗΜΝΟΥ	16	8,71	92,69
ΒΟΙΩΤΙΑΣ	88	51,57	74,63	ΜΑΓΝΗΣΙΑΣ	150	121,57	78,94
ΒΟΡΕΙΟΥ ΤΟΜΕΑ ΑΘΗΝΩΝ	700	464,71	118,31	ΜΕΣΣΗΝΙΑΣ	133	87,43	83,15
ΓΡΕΒΕΝΩΝ	11	8,57	34,64	ΜΗΛΟΥ	10	9,57	100,68
ΔΡΑΜΑΣ	75	46,00	76,31	ΜΥΚΟΝΟΥ	10	5,00	98,68
ΔΥΤΙΚΗΣ ΑΤΤΙΚΗΣ	133	71,14	82,65	ΝΑΞΟΥ	16	7,00	76,79
ΔΥΤΙΚΟΥ ΤΟΜΕΑ ΑΘΗΝΩΝ	517	330,14	105,58	ΝΗΣΩΝ	68	36,00	91,09
ΕΒΡΟΥ	78	50,71	52,72	ΝΟΤΙΟΥ ΤΟΜΕΑ ΑΘΗΝΩΝ	500	309,00	94,37
ΕΥΒΟΙΑΣ	191	110,14	90,6	ΞΑΝΘΗΣ	66	32,29	59,34
ΕΥΡΥΤΑΝΙΑΣ	7	7,14	34,86	ΠΑΡΟΥ	27	15,14	180,89
ΖΑΚΥΝΘΟΥ	12	7,29	29,44	ΠΕΙΡΑΙΩΣ	517	307,43	115,15
ΗΛΕΙΑΣ	102	67,43	64,03	ΠΕΛΛΑΣ	70	47,86	50,11
ΗΜΑΘΙΑΣ	118	70,57	83,92	ΠΕΡΙΑΣ	120	76,14	94,71
ΗΡΑΚΛΕΙΟΥ	289	198,00	94,6	ΠΡΕΒΕΖΑΣ	38	30,14	66,1
ΘΑΣΟΥ	7	4,29	50,84	ΡΕΘΥΜΝΟΥ	46	30,29	53,73
ΘΕΣΣΑΛΟΝΙΚΙΑΣ	1095	731,43	98,62	ΡΟΔΟΠΗΣ	40	20,00	35,7
ΘΗΡΑΣ	28	23,00	148,28	ΡΟΔΟΥ	116	73,43	96,8
ΙΚΑΡΙΑΣ	6	4,57	60,72	ΣΑΜΟΥ	11	7,43	33,36
ΙΩΑΝΝΙΝΩΝ	144	100,57	85,76	ΣΕΡΡΩΝ	155	95,14	87,85
ΚΑΒΑΛΑΣ	116	59,71	92,86	ΣΠΟΡΑΔΩΝ	11	6,71	79,72
ΚΑΛΥΜΝΟΥ	28	21,71	95,07	ΣΥΡΟΥ	24	16,00	111,59
ΚΑΡΔΙΤΣΑΣ	88	66,14	77,5	ΤΗΝΟΥ	7	3,57	81,06
ΚΑΡΠΑΘΟΥ	3	0,71	41,04	ΤΡΙΚΑΛΩΝ	165	86,86	125,87
ΚΑΣΤΟΡΙΑΣ	34	20,57	67,56	ΦΘΙΩΤΙΔΑΣ	174	97,86	109,97
ΚΕΝΤΡΙΚΟΥ ΤΟΜΕΑ ΑΘΗΝΩΝ	1235	764,86	119,96	ΦΛΩΡΙΝΑΣ	53	29,86	103,08
ΚΕΡΚΥΡΑΣ	94	75,29	90,06	ΦΩΚΙΔΑΣ	18	18,14	44,62
ΚΕΦΑΛΛΗΝΙΑΣ	33	17,71	92,18	ΧΑΛΚΙΔΙΚΗΣ	68	40,86	64,21
ΚΙΛΚΙΣ	48	30,86	59,69	ΧΑΝΙΩΝ	144	108,43	91,96
ΚΟΖΑΝΗΣ	122	67,29	81,23	ΧΙΟΥ	59	34,86	112,01
				ΥΠΟ ΔΙΕΡΕΥΝΗΣΗ	193		

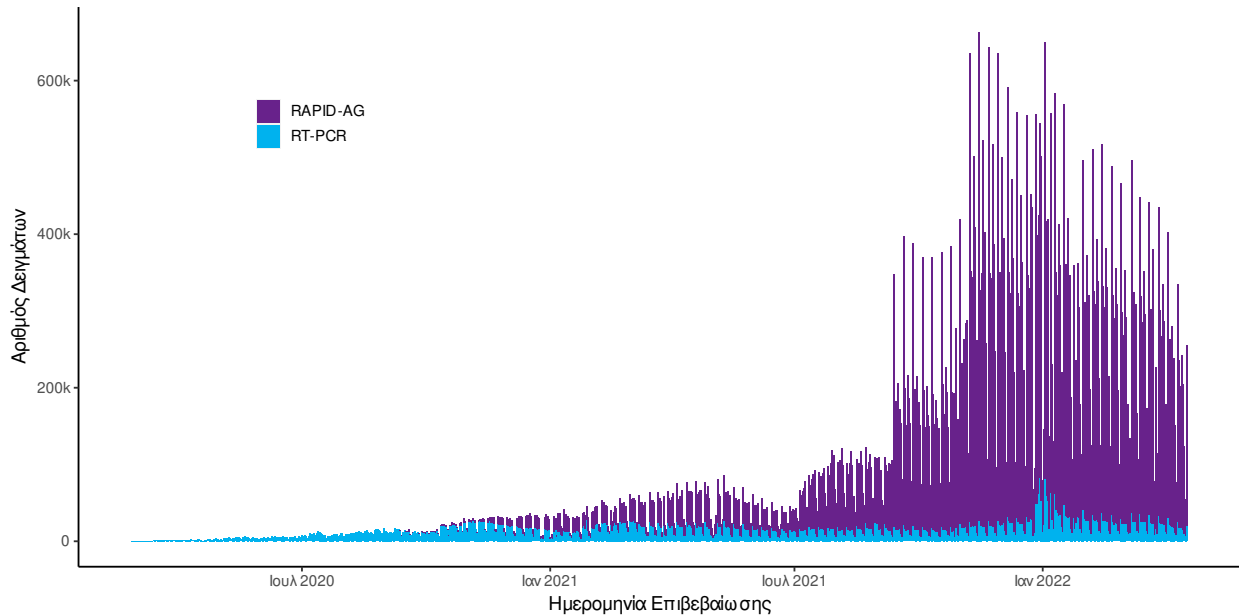
⁵ Η παρούσα κατανομή δύναται να τροποποιηθεί ανάλογα τα διαθέσιμα επιδημιολογικά δεδομένα, αναγράφονται μόνο οι ΠΕ με καταγεγραμμένα κρούσματα

⁶ Ο υπολογισμός των κρουσμάτων ανά 100.000 πληθυσμού πραγματοποιείται με βάση τον μόνιμο πληθυσμό.

Δείγματα που έχουν ελεγχθεί: Από την 1η Ιανουαρίου 2020 μέχρι σήμερα, στα εργαστήρια που διενεργούν ελέγχους για τον νέο κορωνοϊό (SARS-CoV-2) και που δηλώνουν συστηματικά το σύνολο των δειγμάτων που ελέγχουν, έχουν συνολικά ελεγχθεί **10.880.148** κλινικά δείγματα ενώ από Μονάδες Υγείας και Κλιμάκια του ΕΟΔΥ που διενεργούν ελέγχους Rapid Ag έχουν ελεγχθεί **67.366.620** δείγματα. Ο μέσος όρος του επταημέρου είναι **188.618** δειγματοληπτικοί έλεγχοι.

Μαζικές Δειγματοληψίες ΕΟΔΥ: Στις 18 Απριλίου 2022, πραγματοποιήθηκαν 160 δράσεις δειγματοληπτικών ελέγχων από τις Κινητές Ομάδες Υγείας (ΚΟΜΥ) του ΕΟΔΥ, στις οποίες διενεργήθηκαν 14.485 έλεγχοι Rapid Ag και ανευρέθηκαν 2.019 θετικά (13.94%).

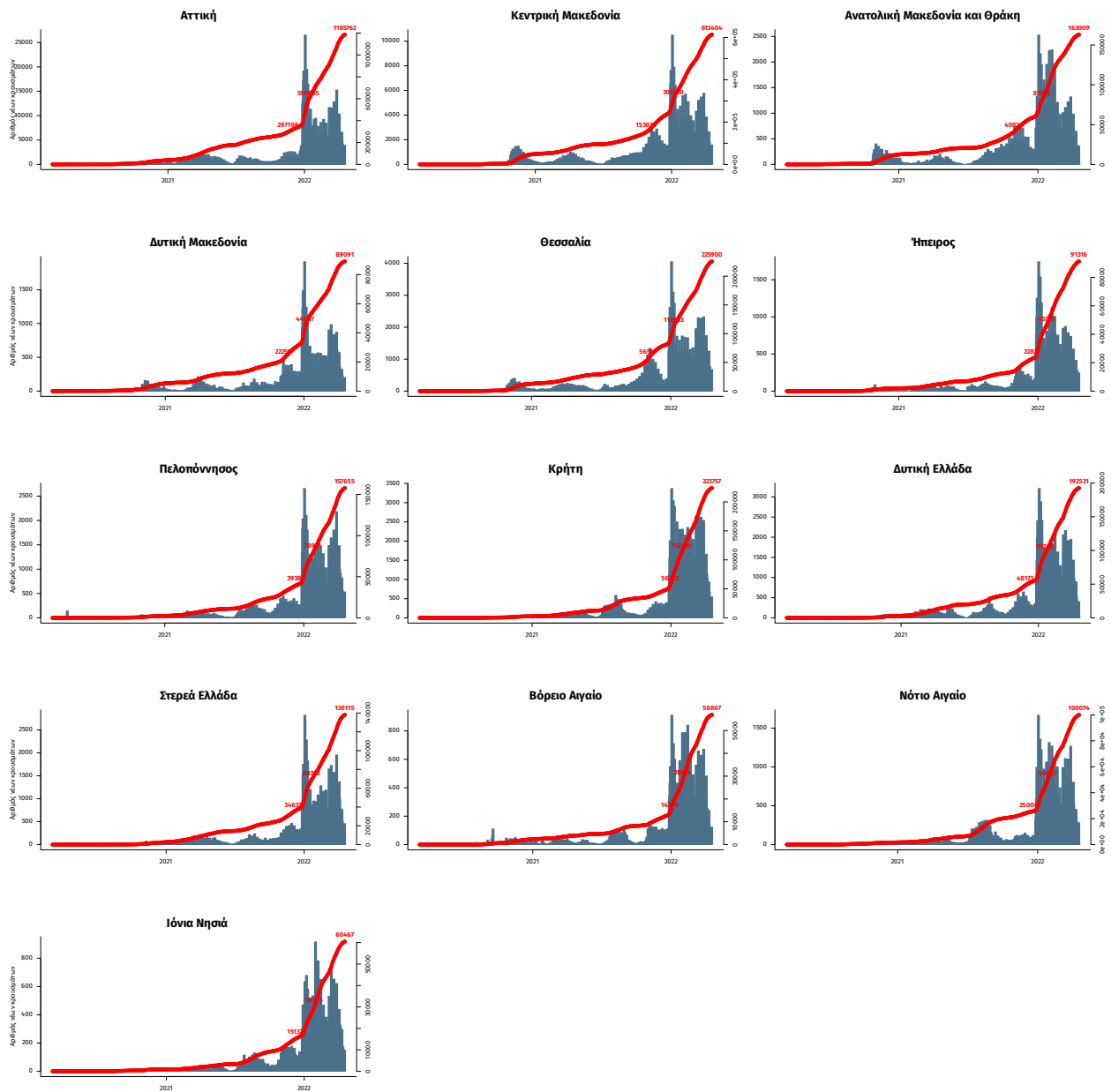
Διάγραμμα 5: Ελεγχθέντα δείγματα COVID-19, 19 Απριλίου 2022



Σημ.: Δεδομένης της κατάργησης υποχρεωτικότητας δήλωσης αποτελεσμάτων αυτοδιαγνωστικών ελέγχων (Self Test) στην κοινότητα, η αντίστοιχη πληροφορία δεν θα παρουσιάζεται εφεξής στην Ημερήσια έκθεση.

Γεωγραφική διασπορά: Ο χάρτης αποτυπώνει τη γεωγραφική κατανομή των κρούσμάτων COVID-19 των τελευταίων 14 ημερών ανά Περιφερειακή Ενότητα της χώρας, με βάση την δηλωθείσα διεύθυνση μόνιμης κατοικίας του ασθενούς, ή τη διεύθυνση προσωρινής διαμονής για τους τουρίστες και άλλους προσωρινά διαμένοντες στην Ελλάδα. Συμπεριλαμβάνονται τόσο κρούσματα με ιστορικό ταξιδιού (“εισαγόμενα”) όσο και κρούσματα με πιθανή εγχώρια μετάδοση.

Παράρτημα 1: Επιδημικές καμπύλες κρουσμάτων COVID-19 με βάση την δηλωθείσα διεύθυνση μόνιμης κατοικίας του κρούσματος ή τη διεύθυνση προσωρινής διαμονής για τους τουρίστες και άλλους προσωρινά διαμένοντες στην Ελλάδα. Συμπεριλαμβάνονται τόσο κρούσματα με ιστορικό ταξιδιού όσο και κρούσματα με πιθανή εγχώρια μετάδοση.



Σημ.: οι στήλες εκφράζουν τον αριθμό νέων κρουσμάτων με βάση την ημερομηνία λήψης εργαστηριακού δείγματος, και όχι με βάση την ημερομηνία ανακοίνωσης των κρουσμάτων.

Παράρτημα 2: ΕΘΝΙΚΟ ΔΙΚΤΥΟ ΕΠΙΔΗΜΙΟΛΟΓΙΑΣ ΛΥΜΑΤΩΝ ΕΟΔΥ, 11– 17 Απριλίου 2022

Ανακοινώνονται τα αποτελέσματα των εργαστηριακών ελέγχων του Εθνικού Δικτύου Επιδημιολογίας Λυμάτων για την επιδημιολογική επιτήρηση του ιού SARS-CoV-2 σε αστικά λύματα, το οποίο λειτουργεί υπό το συντονισμό του ΕΟΔΥ.

Τα δείγματα προέρχονται από την Περιφέρεια Αττικής και τις πόλεις της Θεσσαλονίκης, της Λάρισας, του Βόλου, του Ηρακλείου, των Χανίων, του Αγίου Νικολάου Λασιθίου, της Πάτρας, της Ξάνθης, της Αλεξανδρούπολης, των Ιωαννίνων και της Κέρκυρας. Τα δείγματα λαμβάνονται από τις εισόδους των κατά τόπους Μονάδων Επεξεργασίας Λυμάτων (ΜΕΛ) και αντιστοιχούν στον πληθυσμό που εξυπηρετείται από αυτές.

Πίνακας 1: Ποσοστιαία μεταβολή στη μέση συγκέντρωση του ιικού φορτίου του SARS-CoV-2 στα αστικά λύματα ανά 100.000 κατοίκους την εβδομάδα 11-17/04/22 σε σχέση με την εβδομάδα 04-10/04/22.

Περιφέρεια – Πόλη**	Ποσοστιαία μεταβολή του μέσου εβδομαδιαίου ιικού φορτίου*
Αττική	+4%
Θεσσαλονίκη	-41%
Λάρισα	-33%
Βόλος	-23%
Ξάνθη	-30%
Αλεξανδρούπολη	-30%
Πάτρα	+58%
Ηράκλειο	-71%
Χανιά	-86%
Άγιος Νικόλαος	+6%
Ιωάννινα	-29%
Κέρκυρα	-34%

* Μεταβολές της τάξης +/- 30% είναι κοντά στα όρια της εργαστηριακής αβεβαιότητας.

** Την τελευταία εβδομάδα, 11-17/04/22, δεν ελήφθησαν δείγματα από το Ρέθυμνο.

Συμπεράσματα: Την εβδομάδα 11 έως 17 Απριλίου 2022 παρατηρήθηκαν πτωτικές τάσεις, σε σχέση με την εβδομάδα 4 έως 10 Απριλίου 2022, στο μέσο εβδομαδιαίο ιικό φορτίο του SARS-CoV-2 στα αστικά λύματα σε εννέα από τις δώδεκα (9/12) περιοχές που ελέγχθηκαν από το Εθνικό Δίκτυο Επιδημιολογίας Λυμάτων (ΕΔΕΛ) του ΕΟΔΥ, αυξητικές τάσεις σε μία από τις δώδεκα (1/12) περιοχές του ΕΔΕΛ και σταθεροποιητικές τάσεις σε δύο από τις δώδεκα (2/12) περιοχές που ελέγχθηκαν από το ΕΔΕΛ. Καθαρά πτωτικές τάσεις παρατηρήθηκαν στα Χανιά (-86%), στο Ηράκλειο (-71%), στη Θεσσαλονίκη (-41%), στην Κέρκυρα (-34%) και στη Λάρισα (-33%), ενώ οριακή ήταν η μείωση στο Βόλο (-23%), στα Ιωάννινα (-29%), στην Ξάνθη (-30%) και στην Αλεξανδρούπολη (-30%). Καθαρά αυξητική τάση παρατηρήθηκε μόνο στην Πάτρα (+58%). Το ιικό φορτίο των αστικών λυμάτων παρέμεινε ουσιαστικά σταθερό στην Περιφέρεια Αττικής (+4%) και στον Άγιο Νικόλαο (+6%).

Περιφέρεια Αττικής: Την τελευταία εβδομάδα, 11-17/04/22, το μέσο εβδομαδιαίο ιικό φορτίο στα αστικά λύματα της Περιφέρειας Αττικής παρουσίασε σταθεροποιητική τάση, με στατιστικά μη σημαντική μεταβολή (+4%) του εβδομαδιαίου μέσου όρου σε σχέση με την προηγούμενη εβδομάδα, 04-10/04/22. Η αυξητική τάση ξεκίνησε την Κυριακή 06/03/22 και η μεγαλύτερη αύξηση σημειώθηκε την τέταρτη εβδομάδα του Μαρτίου, η οποία οφείλεται σε μεγάλο βαθμό στην εξάπλωση της Όμικρον ΒΑ.2. Έκτοτε, παρατηρείται σχετική σταθεροποίηση.

Θεσσαλονίκη: Την τελευταία εβδομάδα, 11-17/04/22, η εβδομαδιαία μέση τιμή του ιικού φορτίου των αστικών λυμάτων στη Θεσσαλονίκη παρουσίασε μείωση (-41%) σε σχέση με την προηγούμενη εβδομάδα, 04-10/04/22. Ωστόσο, το ιικό φορτίο στην πόλη της Θεσσαλονίκης εξακολουθεί να βρίσκεται σε υψηλά επίπεδα.

Λάρισα: Την τελευταία εβδομάδα, 11-17/04/22, παρατηρήθηκε μείωση (-33%) στην εβδομαδιαία μέση τιμή του ιικού φορτίου των αστικών λυμάτων στη Λάρισα σε σχέση με την εβδομάδα 04-10/04/22.

Βόλος: Την τελευταία εβδομάδα, 11-17/04/22, παρατηρήθηκε οριακή μείωση (-23%) στην εβδομαδιαία μέση τιμή του ιικού φορτίου των αστικών λυμάτων στο Βόλο σε σχέση με την εβδομάδα 04-10/04/22.

Ξάνθη: Την τελευταία εβδομάδα, 11-17/04/22, παρατηρήθηκε οριακή υποχώρηση (-30%) στην εβδομαδιαία μέση τιμή του ιικού φορτίου των αστικών λυμάτων στην Ξάνθη σε σχέση με την εβδομάδα 04-10/04/22.

Αλεξανδρούπολη: Την τελευταία εβδομάδα, 11-17/04/22, παρατηρήθηκε οριακή μείωση **(-30%)** στην εβδομαδιαία μέση τιμή του ιικού φορτίου των αστικών λυμάτων στην Αλεξανδρούπολη σε σχέση με την εβδομάδα 04-10/04/22.

Πάτρα: Την τελευταία εβδομάδα, 11-17/04/22, στην Πάτρα, η εβδομαδιαία μέση τιμή του ιικού φορτίου των αστικών λυμάτων παρουσίασε αύξηση **(+58%)** σε σχέση με την προηγούμενη εβδομάδα, 04-10/04/22. Η εβδομαδιαία μέση τιμή του ιικού φορτίου εμφανίζεται σταθερά υψηλή.

Ηράκλειο: Την τελευταία εβδομάδα, 11-17/04/22, στην πόλη του Ηρακλείου, η εβδομαδιαία μέση τιμή του ιικού φορτίου των αστικών λυμάτων συνέχισε να παρουσιάζει πτωτική τάση **(-71%)** σε σχέση με την προηγούμενη εβδομάδα, 04-10/04/22.

Χανιά: Την τελευταία εβδομάδα, 11-17/04/22, στην πόλη των Χανίων, η εβδομαδιαία μέση τιμή του ιικού φορτίου των αστικών λυμάτων συνέχισε να παρουσιάζει πτωτική τάση **(-86%)** σε σχέση με την προηγούμενη εβδομάδα, 04-10/04/22.

Άγιος Νικόλαος: Την τελευταία εβδομάδα, 11-17/04/22, στην πόλη του Αγίου Νικολάου, η εβδομαδιαία μέση τιμή του ιικού φορτίου των αστικών λυμάτων παρέμεινε σταθερή **(+6%)** σε σχέση με την προηγούμενη εβδομάδα, 04-10/04/22.

Ιωάννινα: Την τελευταία εβδομάδα, 11-17/04/22, στα Ιωάννινα, η εβδομαδιαία μέση τιμή του ιικού φορτίου των αστικών λυμάτων παρουσίασε οριακή μείωση **(-29%)** σε σχέση με την προηγούμενη εβδομάδα, 04-10/04/22.

Κέρκυρα: Την τελευταία εβδομάδα, 11-17/04/22, στην πόλη της Κέρκυρας, η εβδομαδιαία μέση τιμή του ιικού φορτίου των αστικών λυμάτων παρουσίασε μείωση **(-34%)** σε σχέση με την προηγούμενη εβδομάδα, 04-10/04/22.

Σημ: Τα εργαστήρια που συμμετέχουν στο δίκτυο είναι: Εργαστήριο Αναλυτικής Χημείας του Εθνικού και Καποδιστριακού Πανεπιστημίου Αθηνών, Διεπιστημονική Εργαστηριακή Ομάδα Επιδημιολογίας Λυμάτων του Αριστοτελείου Πανεπιστημίου Θεσσαλονίκης, Περιφερειακό Εργαστήριο Δημόσιας Υγείας Θεσσαλίας, Περιφερειακό Εργαστήριο Δημόσιας Υγείας Κρήτης, Εργαστήριο Υγιεινής της Ιατρικής Σχολής του Πανεπιστημίου Πατρών, Εργαστήριο Υγιεινής και Επιδημιολογίας του Τμήματος Ιατρικής του Πανεπιστημίου Ιωαννίνων.