



## Ημερήσια έκθεση επιδημιολογικής επιτήρησης λοιμωξης από το νέο κορωνοϊό (COVID-19)

Δεδομένα έως 20 Μαΐου 2022, ώρα 09:00

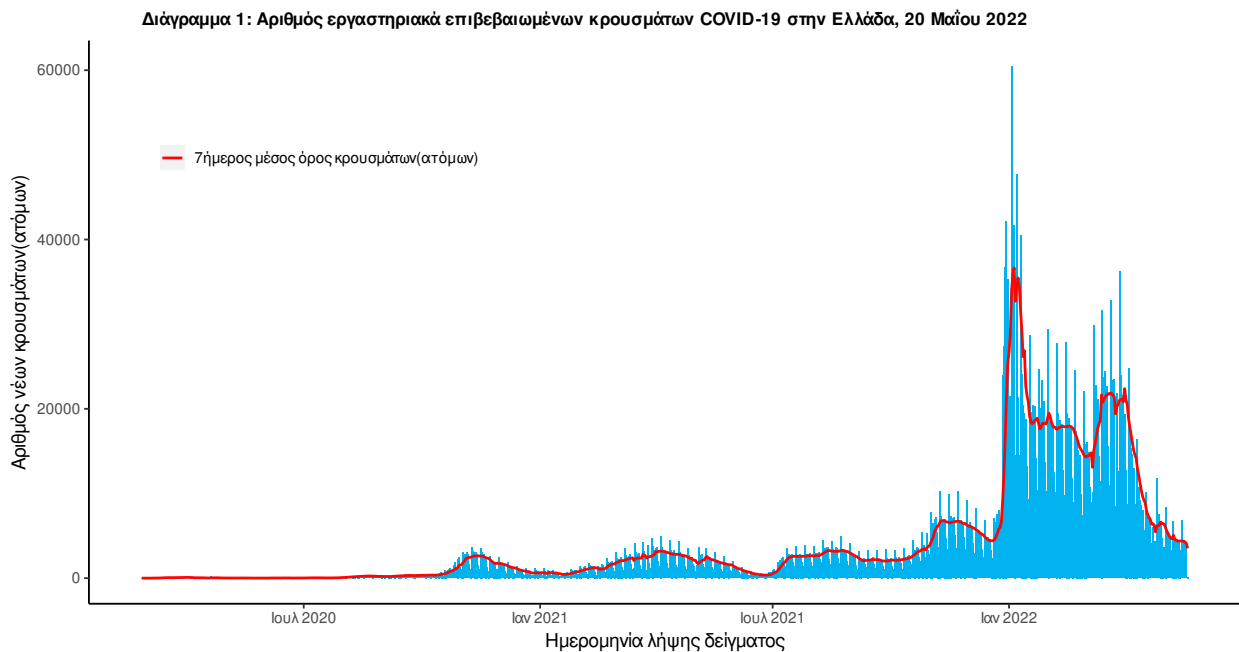
### Εισαγωγή

Τα στοιχεία που παρουσιάζονται αφορούν περιστατικά από την επιδημιολογική επιτήρηση της νόσου από το νέο κορωνοϊό (COVID-19), με βάση τα δεδομένα που έχουν δηλωθεί στον ΕΟΔΥ και καταγραφεί μέχρι τις 20 Μαΐου 2022 (ώρα 09:00).

Τα **νέα εργαστηριακά επιβεβαιωμένα κρούσματα** της νόσου (άτομα) που καταγράφηκαν τις τελευταίες 24 ώρες ήταν **3.708**. Ο **συνολικός αριθμός** των ατόμων που νόσησαν ανέρχεται σε **3.414.189** (ημερήσια μεταβολή +0.1%), εκ των οποίων **48.8% άνδρες**. Ο αριθμός πιθανών νέων επαναλοιμώξεων που καταγράφηκαν τις τελευταίες 24 ώρες ήταν **423** ενώ από την αρχή της πανδημίας SARS-CoV-2 ο συνολικός αριθμός εκτιμάται σε **131.375 (3.7%** του συνολικού αριθμού των θετικών αποτελεσμάτων).<sup>1</sup>

### Ημερήσια εξέλιξη της πανδημίας:

Στο **Διάγραμμα 1** παρουσιάζεται η ημερήσια κατανομή των επιβεβαιωμένων κρουσμάτων (ατόμων) και ο 7ήμερος κυλιόμενος μέσος όρος του αριθμού των κρουσμάτων.



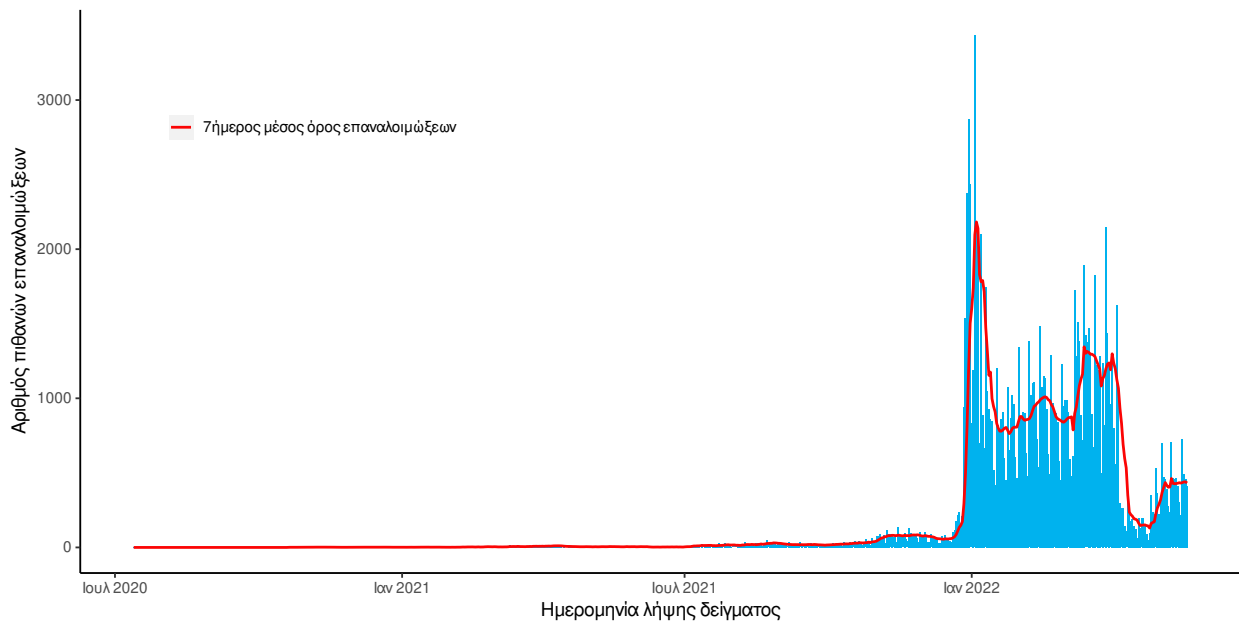
Σημ.: οι στήλες στο Διάγραμμα 1 εκφράζουν τον αριθμό νέων κρουσμάτων με βάση την ημερομηνία λήψης εργαστηριακού δείγματος, και όχι

<sup>1</sup>Επαναλοιμώξη ορίζεται ως η καταγραφή θετικού εργαστηριακού αποτελέσματος για κορωνοϊό SARS-CoV-2 με τη χρήση μοριακού ελέγχου (PCR) ή ταχείας δοκιμασίας αντιγόνου (RAT), σε χρονικό διάστημα  $\geq 90$  ημερών μετά από προηγούμενη εργαστηριακή διάγνωση του SARS-CoV-2 (με τη χρήση μοριακού ελέγχου (PCR) ή ταχείας δοκιμασίας αντιγόνου) στο ίδιο άτομο.

με βάση την ημερομηνία ανακοίνωσης των κρουσμάτων.

Στο **Διάγραμμα 2** παρουσιάζεται ο αριθμός των επαναλοιμώξεων ανά ημερομηνία λήψης δείγματος και ο 7ήμερος κυλιόμενος μέσος όρος των επαναλοιμώξεων.

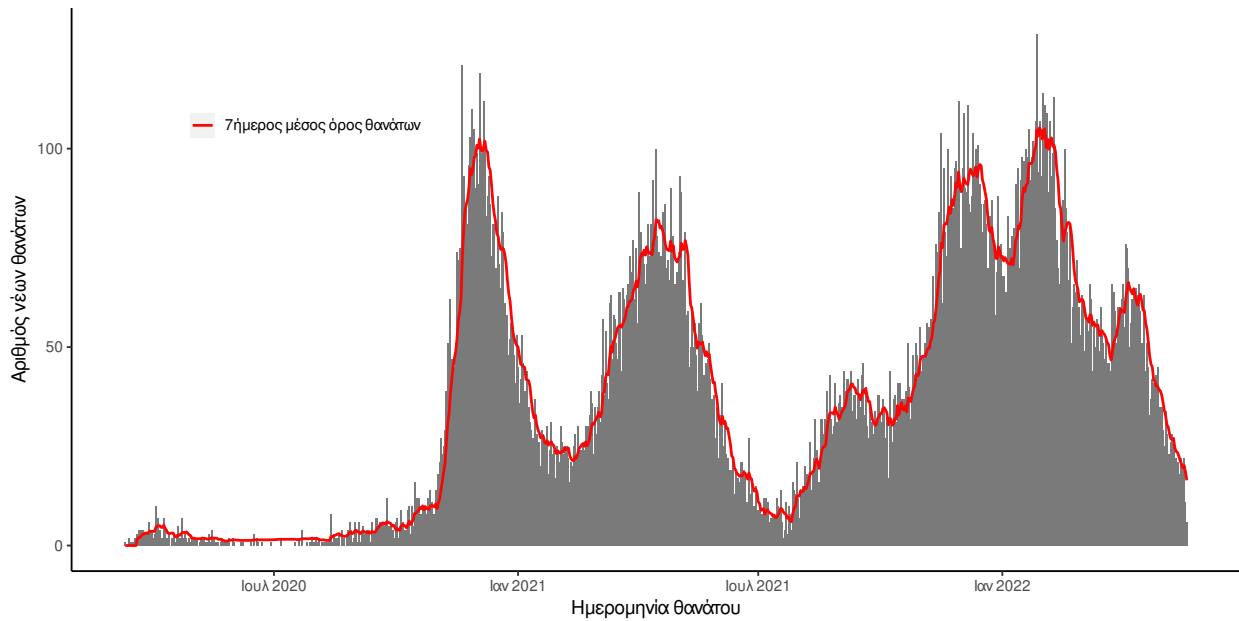
**Διάγραμμα 2: Αριθμός πιθανών επαναλοιμώξεων COVID-19 στην Ελλάδα, 20 Μαΐου 2022**



Οι νέοι **θάνατοι** ασθενών με COVID-19 είναι **16**, ενώ από την έναρξη της επιδημίας έχουν καταγραφεί συνολικά **29.658 θάνατοι**. Το 95.6% είχε υποκείμενο νόσημα ή/και ηλικία 70 ετών και άνω.

Στο **Διάγραμμα 3** παρουσιάζεται η ημερήσια κατανομή των θανάτων και ο 7ήμερος κυλιόμενος μέσος όρος του αριθμού των θανάτων.

**Διάγραμμα 3: Αριθμός εργαστηριακά επιβεβαιωμένων θανάτων COVID-19 στην Ελλάδα, 20 Μαΐου 2022**



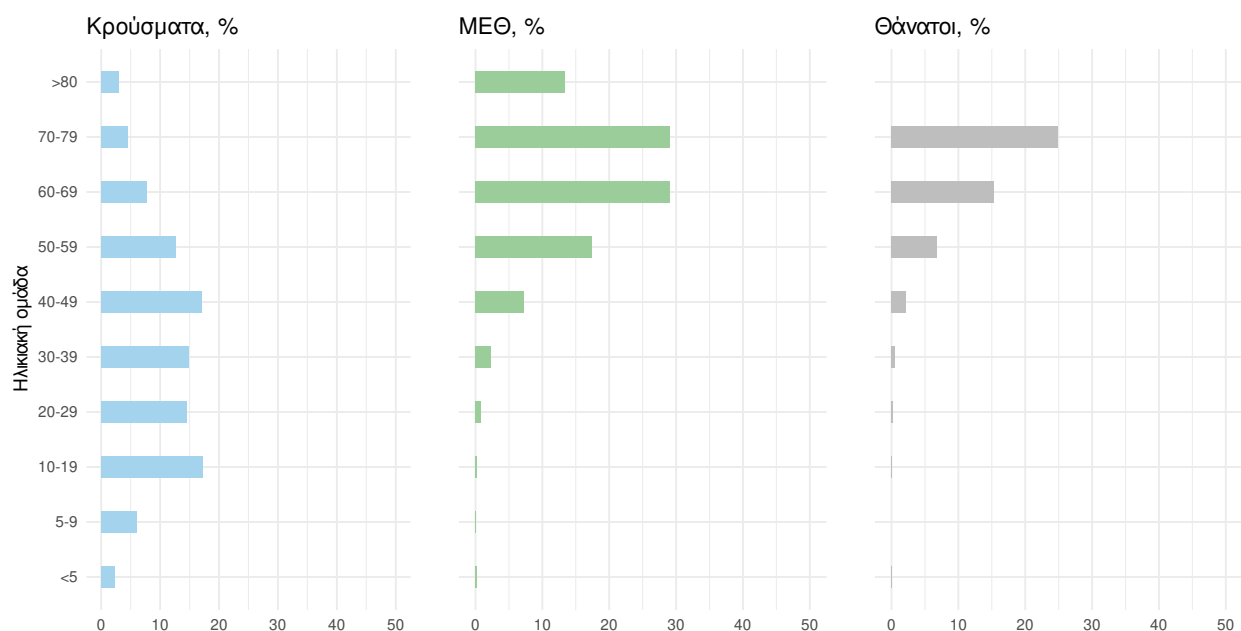
Σημ.: οι στήλες στο Διάγραμμα 2 εκφράζουν τον αριθμό νέων θανάτων με βάση την ημερομηνία θανάτου

**Πίνακας 1: Ηλικιακή κατανομή των νέων θανάτων ασθενών με COVID-19 (Ποσοστό στο σύνολο των νέων θανάτων).**

	Νέοι θάνατοι ασθενών με COVID-19 (%)
0-9 ετών	0 (0.0%)
10-19 ετών	0 (0.0%)
20-29 ετών	0 (0.0%)
30-39 ετών	0 (0.0%)
40-49 ετών	0 (0.0%)
50-59 ετών	0 (0.0%)
60-69 ετών	2 (12.5%)
70-79 ετών	5 (31.2%)
80-89 ετών	4 (25.0%)
90+ ετών	5 (31.2%)
<b>Σύνολο</b>	<b>16 (100.0%)</b>

Ο αριθμός των ασθενών που νοσηλεύονται **διασωληνωμένοι** είναι **159** (64.2% άνδρες). Η **διάμεση ηλικία** τους είναι **71** έτη. Το 93.1% έχει υποκείμενο νόσημα ή/και ηλικία 70 ετών και άνω. Μεταξύ των ασθενών που νοσηλεύονται **διασωληνωμένοι**, **78 (49.06%)** είναι ανεμβολίαστοι ή μερικώς εμβολιασμένοι και **81 (50.94%)** είναι πλήρως εμβολιασμένοι. Από την αρχή της πανδημίας έχουν εξέλθει από τις ΜΕΘ **4.664** ασθενείς. Οι εισαγωγές<sup>2</sup> νέων ασθενών COVID-19 στα νοσοκομεία της επικράτειας είναι **107** (ημερήσια μεταβολή +7%). Ο μέσος όρος εισαγωγών του επταημέρου είναι **108** ασθενείς. Η διάμεση ηλικία των κρουσμάτων είναι **36** έτη (εύρος 0.2 έως 112 έτη), ενώ η διάμεση ηλικία των θανόντων είναι **80** έτη (εύρος 0.2 έως 106 έτη).

**Διάγραμμα 4:** Ηλικιακή Κατανομή κρουσμάτων, νοσηλευόμενων στις ΜΕΘ και ασθενών που απεβίωσαν από την αρχή της πανδημίας



Ακολουθώς παρουσιάζεται η ηλικιακή κατανομή των (α) συνολικών κρουσμάτων, (β) των περιστατικών που κατέληξαν σε θάνατο και (γ) των ασθενών που νοσηλεύονται διασωληνωμένοι:

Πίνακας 2: Ηλικιακή κατανομή επιβεβαιωμένων κρουσμάτων COVID-19

	Σύνολο κρουσμάτων COVID-19*	Θάνατοι ασθενών με COVID-19	Νοσηλευόμενοι διασωληνωθέντες
<b>Σύνολο</b>			
0 – 17 ετών	802958 (22.7%)	7 (0.0%)	0 (0.0%)
18 – 39 ετών	1147922 (32.4%)	216 (0.7%)	6 (3.8%)
40 – 64 ετών	1206235 (34.1%)	4533 (15.3%)	42 (26.4%)
65 και άνω	383867 (10.8%)	24902 (84.0%)	111 (69.8%)
<b>Άνδρες</b>			
0 – 17 ετών	413337 (23.9%)	3 (0.0%)	0 (0.0%)
18 – 39 ετών	558259 (32.3%)	158 (1.0%)	3 (2.9%)
40 – 64 ετών	570620 (33.0%)	2979 (18.3%)	24 (23.5%)
65 και άνω	185594 (10.7%)	13136 (80.7%)	75 (73.5%)
<b>Γυναίκες</b>			
0 – 17 ετών	389620 (21.5%)	4 (0.0%)	0 (0.0%)
18 – 39 ετών	589657 (32.5%)	58 (0.4%)	3 (5.3%)
40 – 64 ετών	635600 (35.1%)	1554 (11.6%)	18 (31.6%)
65 και άνω	198267 (10.9%)	11766 (87.9%)	36 (63.2%)

\* Τα στοιχεία αφορούν τα κρούσματα εκείνα για τα οποία είναι γνωστή και επιβεβαιωμένη η ηλικία τους

<sup>2</sup>τα δεδομένα αφορούν τις εισαγωγές της προηγούμενης μέρας που έχουν δηλωθεί στο ΕΚΑΒ.

**Κατανομή ανακοινωθέντων εγχώριων κρουσμάτων:** Από το σύνολο των **4.131 νέων** κρουσμάτων του νέου ιού στη χώρα **6** είναι εισαγόμενα. Η κατανομή των **4.125** νέων εγχώριων κρουσμάτων ανά Περιφερειακή Ενότητα παρουσιάζεται στον κατωτέρω πίνακα.<sup>3</sup>

Πίνακας 3: Ημερήσιος αριθμός και κρούσματα ανά 100.000 πληθυσμού επιβεβαιωμένων εγχώριων κρουσμάτων COVID-19 ανά περιφερειακή ενότητα στις 20 Μαΐου 2022.<sup>4</sup>

ΠΕΡΙΦΕΡΕΙΑΚΗ ΕΝΟΤΗΤΑ	ΚΡΟΥΣΜΑΤΑ	ΜΕΣΟΣ ΟΡΟΣ ΚΡΟΥΣΜΑΤΩΝ ΤΩΝ ΤΕΛΕΥΤΑΙΩΝ 7 ΗΜΕΡΩΝ	ΚΡΟΥΣΜΑΤΑ ΑΝΑ 100000 ΠΛΗΘΥΣΜΟ	ΠΕΡΙΦΕΡΕΙΑΚΗ ΕΝΟΤΗΤΑ	ΚΡΟΥΣΜΑΤΑ	ΜΕΣΟΣ ΟΡΟΣ ΚΡΟΥΣΜΑΤΩΝ ΤΩΝ ΤΕΛΕΥΤΑΙΩΝ 7 ΗΜΕΡΩΝ	ΚΡΟΥΣΜΑΤΑ ΑΝΑ 100000 ΠΛΗΘΥΣΜΟ
ΑΓΙΟ ΟΡΟΣ	1	0,71	55,22	ΚΟΖΑΝΗΣ	24	20,29	15,98
ΑΙΤΩΛΟΑΚΑΡΝΑΝΙΑΣ	64	46,57	30,36	ΚΟΡΙΝΘΙΑΣ	38	46,71	26,19
ΑΝΑΤΟΛΙΚΗΣ ΑΤΤΙΚΗΣ	243	240,71	48,37	ΚΩ	6	5,29	17,44
ΑΝΔΡΟΥ	3	4,57	32,53	ΛΑΚΩΝΙΑΣ	19	17,00	21,32
ΑΡΓΟΛΙΔΑΣ	41	37,29	42,25	ΛΑΡΙΣΣΑΣ	89	100,00	31,3
ΑΡΚΑΔΙΑΣ	23	19,57	26,53	ΛΑΣΙΘΙΟΥ	25	24,00	33,16
ΑΡΤΑΣ	31	23,29	45,67	ΛΕΣΒΟΥ	19	14,71	21,98
ΑΧΑΪΑΣ	108	97,14	34,81	ΛΕΥΚΑΔΑΣ	9	6,43	37,99
ΒΟΙΩΤΙΑΣ	42	37,57	35,62	ΛΗΜΝΟΥ	4	8,57	23,17
ΒΟΡΕΙΟΥ ΤΟΜΕΑ ΑΘΗΝΩΝ	364	329,86	61,52	ΜΑΓΝΗΣΙΑΣ	57	45,57	30
ΓΡΕΒΕΝΩΝ	4	3,43	12,6	ΜΕΣΣΗΝΙΑΣ	32	42,00	20,01
ΔΡΑΜΑΣ	18	19,00	18,31	ΜΗΛΟΥ	7	7,29	70,48
ΔΥΤΙΚΗΣ ΑΤΤΙΚΗΣ	65	77,57	40,39	ΜΥΚΟΝΟΥ	15	10,71	148,02
ΔΥΤΙΚΟΥ ΤΟΜΕΑ ΑΘΗΝΩΝ	297	277,29	60,65	ΝΑΞΟΥ	11	13,00	52,79
ΕΒΡΟΥ	38	28,43	25,68	ΝΗΣΩΝ	19	22,57	25,45
ΕΥΒΟΙΑΣ	58	73,71	27,51	ΝΟΤΙΟΥ ΤΟΜΕΑ ΑΘΗΝΩΝ	250	229,00	47,19
ΕΥΡΥΤΑΝΙΑΣ	2	1,29	9,96	ΞΑΝΘΗΣ	10	12,57	8,99
ΖΑΚΥΝΘΟΥ	5	8,43	12,27	ΠΑΡΟΥ	11	10,57	73,7
ΗΛΕΙΑΣ	32	38,00	20,09	ΠΕΙΡΑΙΩΣ	276	232,86	61,47
ΗΜΑΘΙΑΣ	35	32,71	24,89	ΠΕΛΛΑΣ	25	20,43	17,9
ΗΡΑΚΛΕΙΟΥ	85	77,43	27,82	ΠΕΡΙΑΣ	36	31,86	28,41
ΘΑΣΟΥ	4	2,00	29,05	ΠΡΕΒΕΖΑΣ	11	17,43	19,13
ΘΕΣΣΑΛΟΝΙΚΗΣ	255	276,43	22,97	ΡΕΘΥΜΝΟΥ	32	23,57	37,38
ΘΗΡΑΣ	29	29,29	153,58	ΡΟΔΟΠΗΣ	18	15,43	16,07
ΙΘΑΚΗΣ	1	0,57	30,95	ΡΟΔΟΥ	80	64,86	66,76
ΙΚΑΡΙΑΣ	3	3,29	30,36	ΣΑΜΟΥ	10	7,43	30,32
ΙΩΑΝΝΙΝΩΝ	42	45,71	25,01	ΣΕΡΡΩΝ	31	41,71	17,57
ΚΑΒΑΛΑΣ	36	33,14	28,82	ΣΠΟΡΑΔΩΝ	3	3,43	21,74
ΚΑΛΥΜΝΟΥ	5	5,14	16,98	ΣΥΡΟΥ	11	12,14	51,15
ΚΑΡΔΙΤΣΑΣ	24	18,57	21,14	ΤΗΝΟΥ	1	2,71	11,58
ΚΑΡΠΑΘΟΥ	7	7,29	95,76	ΤΡΙΚΑΛΩΝ	12	22,57	9,15
ΚΑΣΤΟΡΙΑΣ	10	7,00	19,87	ΦΘΙΩΤΙΔΑΣ	45	49,57	28,44
ΚΕΑΣ - ΚΥΘΟΥ	6	2,14	153,41	ΦΛΩΡΙΝΑΣ	6	6,29	11,67
ΚΕΝΤΡΙΚΟΥ ΤΟΜΕΑ ΑΘΗΝΩΝ	610	518,71	59,25	ΦΩΚΙΔΑΣ	8	9,14	19,83
ΚΕΡΚΥΡΑΣ	45	39,71	43,12	ΧΑΛΚΙΔΙΚΗΣ	16	19,43	15,11
ΚΕΦΑΛΛΗΝΙΑΣ	11	13,14	30,73	ΧΑΝΙΩΝ	72	61,86	45,98
ΚΙΛΙΚΙΑΣ	3	5,43	3,73	ΧΙΟΥ	20	18,29	37,97
				ΥΠΟ ΔΙΕΡΕΥΝΗΣΗ	100		

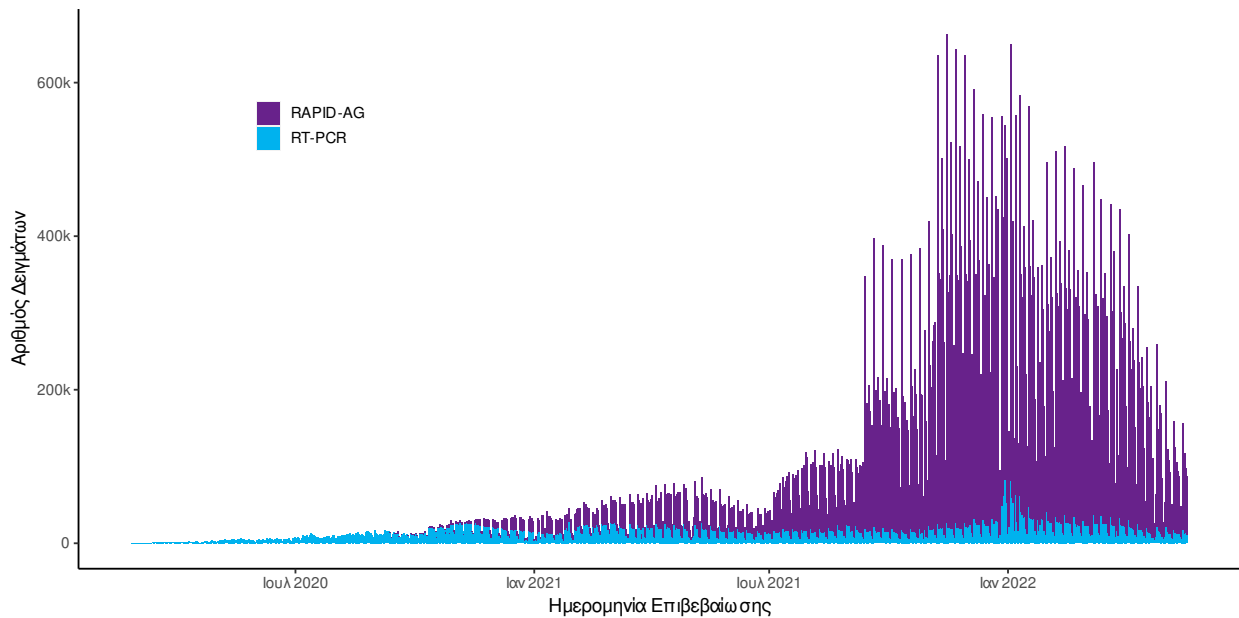
<sup>3</sup> Η παρούσα κατανομή δύναται να τροποποιηθεί ανάλογα τα διαθέσιμα επιδημιολογικά δεδομένα, αναγράφονται μόνο οι ΠΕ με καταγεγραμμένα κρούσματα

<sup>4</sup> Ο υπολογισμός των κρουσμάτων ανά 100.000 πληθυσμού πραγματοποιείται με βάση τον μόνιμο πληθυσμό.

**Δείγματα που έχουν ελεγχθεί:** Από την 1η Ιανουαρίου 2020 μέχρι σήμερα, στα εργαστήρια που διενεργούν ελέγχους για τον νέο κορωνοϊό (SARS-CoV-2) και που δηλώνουν συστηματικά το σύνολο των δειγμάτων που ελέγχουν, έχουν συνολικά ελεγχθεί **11.227.925** κλινικά δείγματα ενώ από Μονάδες Υγείας και Κλιμάκια του ΕΟΔΥ που διενεργούν ελέγχους Rapid Ag έχουν ελεγχθεί **70.497.604** δείγματα. Ο μέσος όρος του επταημέρου είναι **89.697** δειγματοληπτικοί έλεγχοι.

**Μαζικές Δειγματοληψίες ΕΟΔΥ:** Στις 19 Μαΐου 2022, πραγματοποιήθηκαν 175 δράσεις δειγματοληπτικών ελέγχων από τις Κινητές Ομάδες Υγείας (ΚΟΜΥ) του ΕΟΔΥ, στις οποίες διενεργήθηκαν 7.988 έλεγχοι Rapid Ag και ανευρέθηκαν 692 θετικά (8.66%).

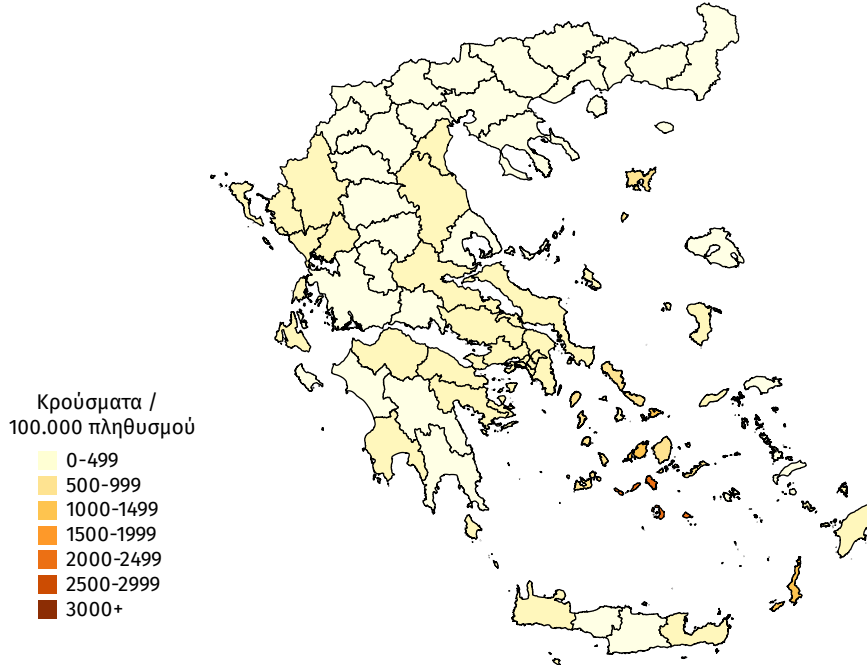
**Διάγραμμα 5: Ελεγχθέντα δείγματα COVID-19, 20 Μαΐου 2022**



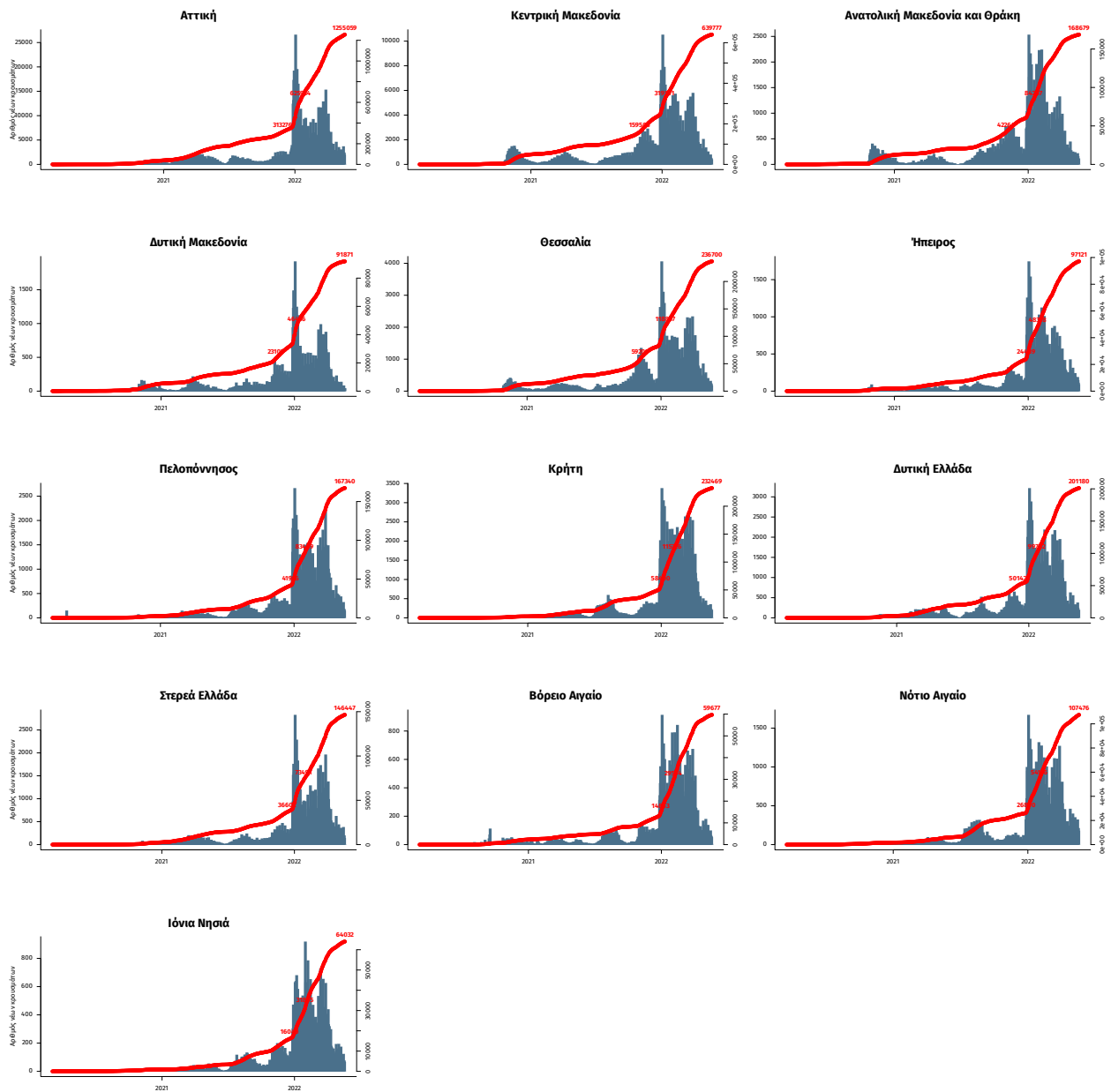
Σημ.: Δεδομένης της κατάργησης υποχρεωτικότητας δήλωσης αποτελεσμάτων αυτοδιαγνωστικών ελέγχων (Self Test) στην κοινότητα, η αντίστοιχη πληροφορία δεν θα παρουσιάζεται εφεξής στην Ημερήσια Έκθεση.

**Γεωγραφική διασπορά:** Ο χάρτης αποτυπώνει τη γεωγραφική κατανομή των κρούσμάτων COVID-19 των τελευταίων 14 ημερών ανά Περιφερειακή Ενότητα της χώρας, με βάση την δηλωθείσα διεύθυνση μόνιμης κατοικίας του ασθενούς, ή τη διεύθυνση προσωρινής διαμονής για τους τουρίστες και άλλους προσωρινά διαμένοντες στην Ελλάδα. Συμπεριλαμβάνονται τόσο κρούσματα με ιστορικό ταξιδιού (“εισαγόμενα”) όσο και κρούσματα με πιθανή εγχώρια μετάδοση.

**Διάγραμμα 6: Χάρτης επίπτωσης τελευταίων δεκατεσσάρων ημερών επιβεβαιωμένων κρούσμάτων COVID-19, 20 Μαΐου 2022**  
Με βάση τον τόπο μόνιμης κατοικίας, ή προσωρινής διαμονής (για τους προσωρινά διαμένοντες)



**Παράρτημα 1: Επιδημικές καμπύλες κρουσμάτων COVID-19** με βάση την δηλωθείσα διεύθυνση μόνιμης κατοικίας του κρούσματος ή τη διεύθυνση προσωρινής διαμονής για τους τουρίστες και άλλους προσωρινά διαμένοντες στην Ελλάδα. Συμπεριλαμβάνονται τόσο κρούσματα με ιστορικό ταξιδιού όσο και κρούσματα με πιθανή εγχώρια μετάδοση.



Σημ.: οι στήλες εκφράζουν τον αριθμό νέων κρουσμάτων με βάση την ημερομηνία λήψης εργαστηριακού δείγματος, και όχι με βάση την ημερομηνία ανακοίνωσης των κρουσμάτων.